

საქართველოს სსრ მეცნიერებათა აკადემია  
ბ. ჩუბინაშვილის სახელობის ქართული ხელოვნების  
ისტორიის ინსტიტუტი

ტიანა გაბაშვილი

გელა ვარკია



გამოცემლობა „მეცნიერება“  
თბილისი  
1985

მონოგრაფია ეხება ქართული ხელოვნების ერთ-ერთ საინტერესო ძეგლს — ასპინძის რაიონის სოფელ ზედა ვარძიის ღვთისმშობლის სახელობის ორნავეიან ეკლესიას. მასში დაწვრილებითაა განხილული ძეგლთან დაკავშირებული ყველა საკითხი.

ძეგლის გეგმის ხასიათის, მისი არქიტექტურულ-სტილისტურ ანალიზისა და პალეოგრაფიული მასალის შესწავლის საფუძველზე გამოტანილია დასკვნა, რომ ზედა ვარძიის ეკლესია X ს. ბოლოსა და XI საუკუნის დასაწყისს შეეკუთვნება.

ნაშრომს ერთვის საინტერესო საილუსტრაციო მასალა.

Le livre est dédié à l'église de Zéda Vardzia, comme à un monument original, et intéressant au point de vue artistique, de l'époque marquant l'épanouissement de l'architecture géorgienne. L'analyse architecturale et artistique du monument et l'analyse paléographique de l'inscription permettent de rattacher l'édification de l'église à la limite des X<sup>e</sup>—XI<sup>e</sup> siècles.

## გუმბანი ლევან (ლენკო) მუსხელიშვილის ნათელ სსოვნას

### შ ე ს ა ვ ა ლ ი

ასპინძის რაიონში, ვარძიის გამოქვაბულთა კომპლექსის ჩრდილო-დასავლეთით, „ზედა ვარძიის“ ხევში, მდებარეობს ნასოფლარი ზედა ვარძია. „ზედა ვარძიის“ ხევი, ვარძიის ზემოთ 2 კილომეტრის მანძილზე, მარცხნიდან ერთვის მდ. მტკვარს. ვარძიის ხილიდან ნასოფლარამდე 4 კილომეტრია.

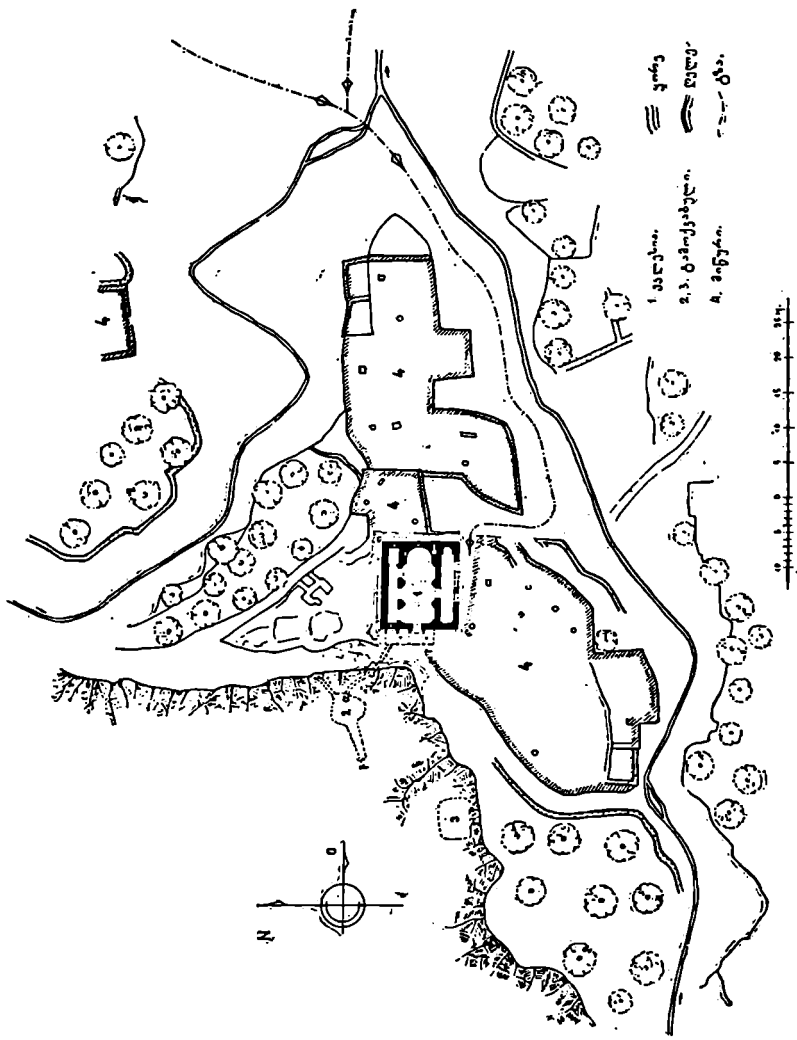
ნასოფლარისაკენ მიმავალი გზა ხევ-ხევ ზევით მიიწევს. ხევის მსაზღვრელ კლდეებში, ტუფის თითქმის შვეულ ქანში, აქა-იქ მოჩანს ცალკეული გამოქვაბული ან გამოქვაბულთა მცირე ჯგუფი, რომელთა ნაწილი მოსახლეობას საცხოვრებლად ჰქონდა გამოყენებული. ხევის ზედა ნაწილში, მის ორივე ფერდობზე მოწყობილ ტერასებზე, საცხოვრებელი მიწურები, ხილის ბაღები და ბოსტნები იყო განლაგებული. სოფლის თავში ზედა ვარძიის ხევს გიორგიწმინდის მცირე ხევი უერთდება. სწორედ ამ მცირე ხევთა შესართავთან, სოფლის ყველაზე მაღალ ადგილას, კლდის ძირში ხელოვნურად მოსწორებულ და გამაგრებულ კლდოვან მოედანზე არის აგებული ზედა ვარძიის ღვთისმშობლის სახელობის ეკლესია (სურ. I, ტაბ. 5,6). იგი ნასოფლარში შესვლის შემდეგ გამოჩნდება მხოლოდ. ვიწრო მყუდრო ხეობაში მოთავსებული სოფელი გზიდან საკმაოდ დაცილებულია, მსაზღვრელი ხრიოკი გორაკებით არის შენიღბული, არ ჩანს და არ ეცემა თვალში გამვლელს.

ზედა ვარძიის ეკლესიის შესახებ ცნობას ქართულ მატრიანეში ვხვდებით: „ამისათვის ჰელ-ყო აღშენებად საყოფელსა გამმარჯულებლისა მისისა ზეშთა-კურთხეულისა ვარძიის-ღმრთის-მშობელისასა, ზემო ვარძიის ქუემოვარძით მიცვალებითა, რომელი კლდისაგან გამოკუეთა...“ ეს არის თითქოს ერთადერთი უძველესი ცნობა ზედა ვარძიის ეკლესიის შესახებ. იგი, როგორც ეკლესიის სამხრეთ კარის ბალავრის ქვის წარწერითაც დასტურდება, ღვთისმშობლის სახელობაზე ყოფილა აგებული და თავის დროზე, ალბათ, საკმაო პოპულარობითაც სარგებლობდა.

მემატრიანის ზემომოყვანილი ცნობა, ნასოფლარის მიდამოებში გამოქვაბულთა ნაშთები, კლდეში აქა-იქ მიშენებული სამალავები და თვით ეკლესიის აგების თარიღიც (X—XI ს. მიგნა) მიგვითითებს, რომ ეს ხევი XI საუკუნისათვის უკვე დასახლებული და დამოუკიდებელი მნიშვნელობის სამოსახლო ყოფილა. შესაძლებელია, თავის დროზე, მასზე გადიოდა საქარავნო გზა, რომელიც სოფ. გიორგიწმინდაზე გავლით აგარას, ნიალას და სხვა მეზობელ სოფლებსაც აკავშირებდა ურთიერთთან<sup>2</sup>.

<sup>1</sup> „ისტორიანი და აზმანი შარაენდელთანი“, კ. კეკელიძის გამოცემა, თბილისი, 1941, გვ. 123.

<sup>2</sup> ამჟამად სამანქანო გზა ზეგანზე ნასოფლარ ახიის მახლობლად აღის.



სურ. 1. ბაგინაბაზი.

სოფელ ზედა ვარძიის უფრო გვიან ხანაში არსებობაზე მოგვითხრობს XVI საუკუნის ერთ-ერთი საბუთი<sup>2</sup>. 1595 წლის ხელნაწერში — გურჯისტანის ვილნიეთის საბეგრო დაეთარში — სოფელი ზედა ვარძია დასახლებულ პუნქტთა სიაშია მოხსენიებული და დაბეგრილ ობიექტს წარმოადგენს. ამ დოკუმენტიდან ჩანს, რომ ზედა ვარძია, იმ დროისათვის (XVI ს.) ცნობილმის მახლობლად მდებარე სოფლებს შორის (გიორგი წმინდა, ვარძია, ჭაჭკარი, ვანისქვაბი, თმოგვი, წუნდა და სხვა...), ყველაზე მცირე ყოფილა და შესაბამისად გადასახადიც ყველაზე ნაკლები ჰქონია შეწერილი<sup>3</sup>. მართლაც, ვიწრო და მოკლე ხევი ზღუდავდა სოფლის ფარგლებს, ზრდის და გაფართოების საშუალებას არ აძლევდა მას.

1828 წლიდან აქ გენერალ პასკევიჩის მიერ ჩასახლებული 35 კომლი ქურთი ცხოვრობდა. ეროვნებით და სარწმუნოებით უცხო მოსახლეობას, როგორც ამას XIX ს. აღწერალები მოგვითხრობენ, ეკლესია საქონლის საკვების შესანახად და ზოგჯერ პირუტყვის დასაყენებლადაც კი გამოუყენებია, რამაც ამ ხნის განმავლობაში, ატმოსფერულ დანალექებთან ერთად, საგრძობლად დააზიანა ძველი.

1847—48 წწ. მ. ბროსემ სამცხე-ჯავახეთში მოგზაურობის დროს დაათვალიერა ზედა ვარძიის ეკლესია, რამდენიმე სიტყვით შეამკო იგი და სამხრეთ კარის ბალაერის ქვაზე ამოკვეთილი წარწერაც გამოაქვეყნა<sup>4</sup>. 1875 წ. დ. ბაქრაძემ თავის შრომაში<sup>5</sup> მოკლედ აღწერა ეკლესია და შესწორება შეიტანა ბროსესეულ წყაითხვაში. ამ ძეგლის მოკლე აღწერა ვხვდებით აგრეთვე, უჩრნალ მწყემსის<sup>6</sup> ფურცლებზე<sup>7</sup> და ვაზეთ „ივერიაში“<sup>8</sup>. 1891 წლიდან ზედა ვარძიის ეკლესიის შესახებ ცნობები არ მოგვეპოვება.

ძეგლის აზომვა 1941—1942 წწ. საქართველოს სსრ მეცნიერებათა აკადემიის ვარძიის მუზეუმ-ნაკრძალის სამუშაო გეგმით იყო გათვალისწინებული. იგი შეასრულეს არქიტექტორებმა — კ. მელითაურმა, თ. ქარუმიძემ და ც. გაბაშვილმა. აზომვის დროს ძეგლის სამხრეთის და დასავლეთის ფასადებზე მიშენებული იყო მიწურები, რომლებიც თითქმის ფარავდნენ ნაგებობას. 1945 წელს მოხერხდა სამხრეთ მიწურის ნაწილობრივ ჩამოცილება და ნგრევის გადარჩენილი სამხრეთის ფასადის ნაწილი გასუფთავდა. აღმოსავლეთ ფასადზე მიშენებულ მიწურს დასავლეთ კედლად ეკლესიის საყრდენი კედელი ჰქონდა გამოყენებული. მიწურის ბანი კი ეკლესიის აღმოსავლეთ ფასადის წინა მოედნის როლს ასრულებდა. ეს ბანი 1945 წელს ჩაიკცა და ეკლესიის აღმოსავლეთი საყრდენი კედლის — „კვარცხლბეკის“ — მაღალი ტლანქი წყობა გამოჩნდა. დამატებითი აზომვა 1945 წ. შეასრულეს არქიტექტორებმა: რ. გვერდწითელმა, ც. და გ. გაბაშვილებმა. ტაძარი საგრძ-

<sup>2</sup> ს. ი. ქია, გურჯისტანის ვილნიეთის დიდი დაეთარი, წიგ. II. თბილისი, 1941, გვ. 16.

<sup>3</sup> ი. ქე, გადასახადის ჯამი ახჩიებში: ზედა ვარძია — 2400, გორაკწმინდა — 3000, ვარძია — 4000, ჭაჭკარი — 4500, ვანისქვაბი — 16660, წუნდა — 13000; ახჩია ფულის ერთეული — ქართულ თეთრს შეესატყვისება.

<sup>4</sup> M. Brosset, Rapports sur un voyage archéologique dans la Georgie et dans l'Arménie. exécuté en 1847—1848, 1850 an.

<sup>5</sup> Д. Баградзе, Кавказ в древних памятниках христианства, Тбилиси, 1875, с. 71.

<sup>7</sup> 1886 წ. № 11.

<sup>8</sup> 1891 წ. № 239.

ნობლად იყო დაზიანებული, მაგრამ მისი პირვანდელი სახის აღდგენა საყვებით შესაძლებელი გახდა.

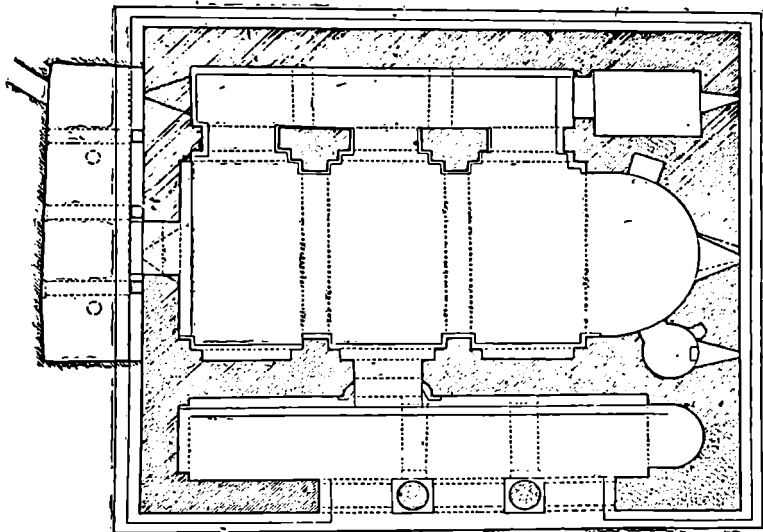
1954 წ. არქიტექტორმა გ. გაფრინდაშვილმა ეკლესიის მახლობლად, მიწურში, აღმოაჩინა სვეტისთავი, რომლის აღგილზე შესწავლამ დაგვარწმუნა, რომ იგი ამავე ძეგლს ეკუთვნის და, მაშასადამე, სამხრეთი შესასვლელი სამთაღედი ყოფილა. მართალია, ეს გარემოება ძეგლის თარიღს არ ცვლის, მაგრამ გარკვეული კორექტივები შეაქვს ძეგლის გეგმისა და სამხრეთ ფასადის გადაწყვეტაში. იმატა ძეგლის დაზიანებამაც. მაგალითად, სამხრეთ ფასადზე გადაჩენილი ლავგარდანის ფრაგმენტი უკვალოდ გაქრა, ჩამოწვა კამარის ნაწილი ჩრდილო ნაეში და სხვა...

ძეგლის შემდგომი დაზიანებისა და ნგრევის თავიდან ასაცილებლად საქართველოს კულტურის სამინისტროსთან არსებულმა ისტორიის, კულტურის და ბუნების დაცვის და რესტავრაციის მთავარი სამმართველოს სარესტავრაციო სახელოსნოში 1968 წ. შეადგინეს ზედა ვარძის აღდგენის პროექტი (სახელოსნოს უფროსი რ. გვერდწითელი, ავტორი თ. ნემსაძე). აღდგენითი სამუშაოები შესრულდა 1975—1978 წლებში. აღდგენით სამუშაოებს წინ უძღოდა ძეგლის გარშემო მოედნის გაწმენდა-გასუფთავება. გაწმენდის შედეგად აღმოჩნდა, რომ ეკლესიის სამხრეთი მოედანი შემოფარგლული ყოფილა საყრდენი კედლით და სამხრეთ მოედანზე ასასვლელად, ეკლესიის სამხრეთ-აღმოსავლეთ კუთხის მახლობლად, ექვსაფეხურიანი კიბე ყოფილა. ამგვარად, უფრო ორგანიზებული ყოფილა მისასვლელი. გამოირკვა აგრეთვე, რომ აღმოსავლეთ ფასადის ქვეშ შეშენებული საყრდენი კედელი ჩრდილოეთით უფრო ღრმად იჭრება (8 მეტრზე), ვიდრე აქამდე ჩანდა. მისი სიმაღლე ჩრდილო ფასადის გასწვრივ თანდათან მცირდება და კლდეს ერწყმის.

დასასრულ მინდა მაღლობით მოვიხსენიო გიორგი ჩუბინაშვილი, ქრისტინე შარაშიძე, რენე შმერლინგი, ირ. სონდულაშვილი და აგრეთვე მაღლობა ვუთხრა ჩემს კოლეგებს: კ. მელითაურს, თ. ქარუმიძეს, ნ. სხირტლადეს, რ. გვერდწითელს, გ. გაბაშვილს, გ. გაფრინდაშვილს, ზ. ალექსიძეს, ე. პრივალოვას, დ. თუმანიშვილს, რომელთაც სიტყვით თუ საქმით გამიწიეს დახმარება.

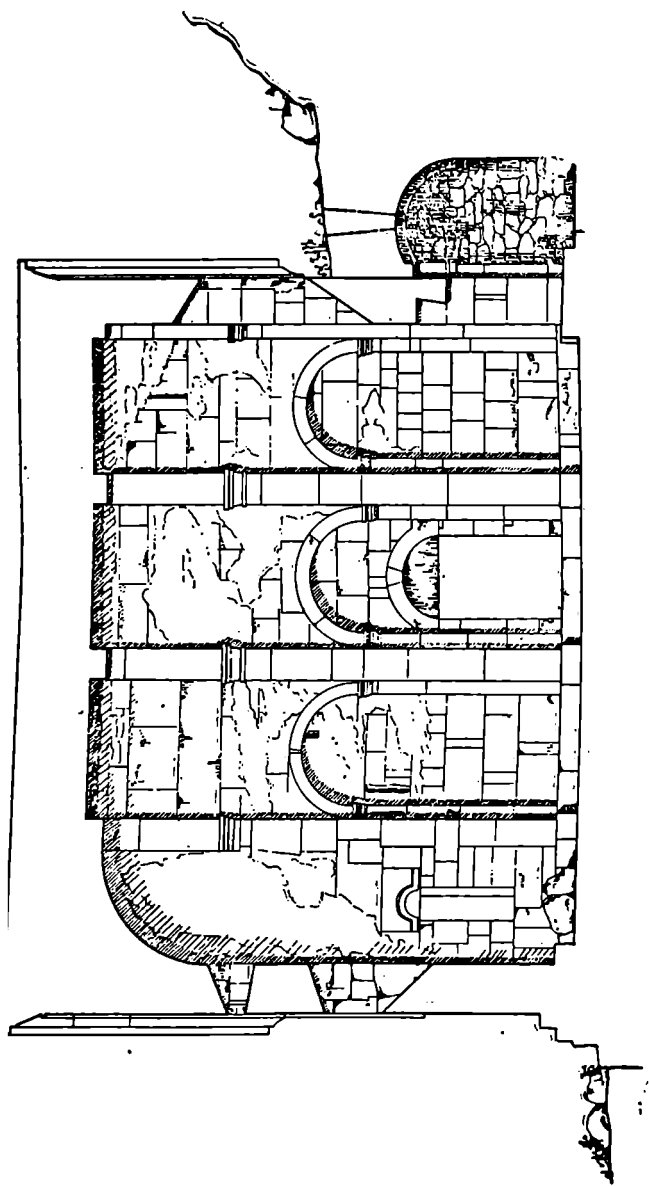
## ძებლის აღწერა<sup>1</sup>

ზედა ვარძიის ეკლესია გარეგნულად, ჩვეულებრივ, ორსაფეხურიან ცოკოლზე მდგარ ორფერდა სახურავით გადახურულ დარბაზულ ეკლესიას მოგვაგონებს, თუმცა სინამდვილეში იგი სამწვეროვან შენობას წარმოადგენს. მისი შემადგენელი სამივე გრძივი ელემენტი ერთ სწორკუთხედში (10,5 X 12,25 მ) არის მოქცეული (სურ. 2.). ეკლესიას მთავარი და ჩრდილო ნაგი უკავია, სამხრეთის ნაგი კი სტოას როლს ასრულებს. ჩრდილო ნაგი მთავარი ნაგიდან ორი საკმარისად მასიური სამსაფეხურიანი ბოძით არის გამოყოფილი. სამხრეთი ნაგი კი მთავარი ნაგისაგან კედლითაა გამოცალკეებული და მათ ურთიერთთან ერთადერთი კარი აკავშირებს. სამხრეთი ნაგი — სტოა — შენობის მთელ სიგ-

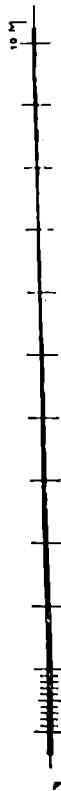
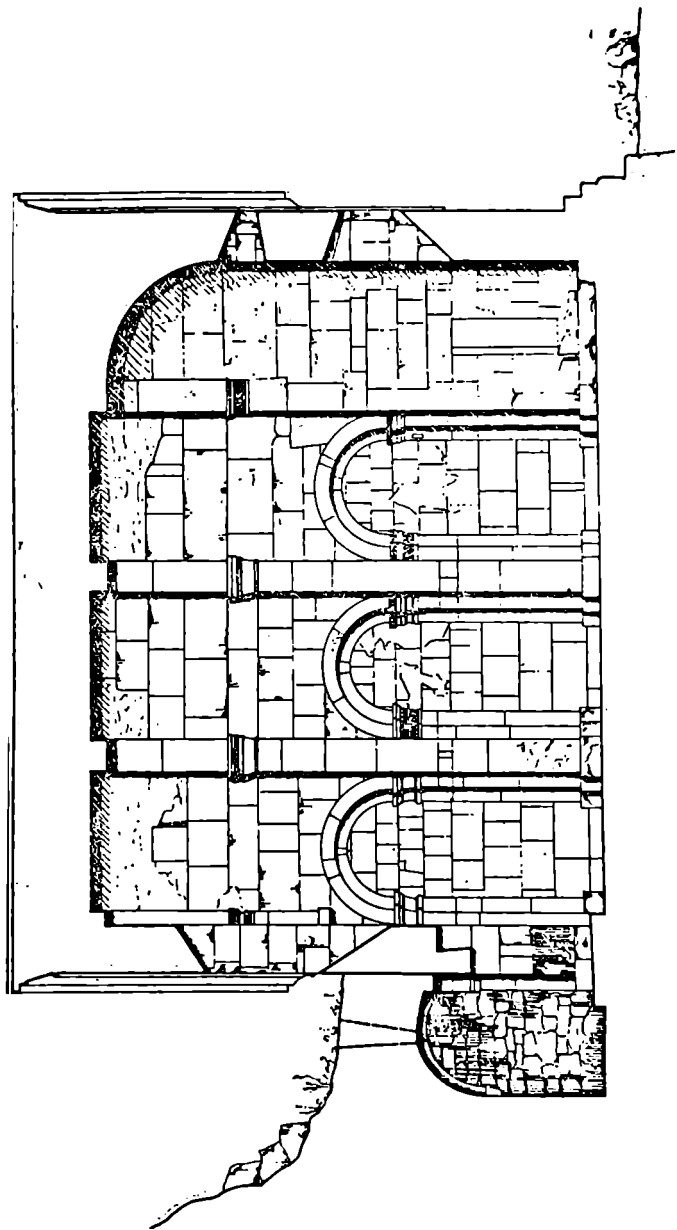


სურ. 2. გეგმა.

<sup>1</sup> ძეგლის აღწერა მოცემულია ძეგლის აზოშვის დროს არსებული ფაქტიური მდგომარეობის მიხედვით.



სურ. 3. სეგრძიუ განაკვეთი, ხუდი სამხრეთისაკენ.



სურ. 4. სვრბიე გნაკეო, ზეო ჩრდოლოთისკენ.

რქეს იკავებს, იგი ძირითად შენობასთან ერთად არის ჩაფიქრებული და განხორციელებული.



მთავარი ნაგი — დარბაზი — წყვილი ბოძით და მათი შესაბამისი სამხრეთ კედლის პილასტრებით, აბსიდის ჩაუთვლელად, სამ თითქმის თანაბარ ნაწილად იყოფა. ბოძები სამხრეთ სამსაფეხურიანია, მხოლოდ ჩრდილო მხარე აქვს სადა — უსაფეხურო. პილასტრები ორსაფეხურიანია. სამხრეთ კედლის ცენტრალურ მონაკვეთში ორ პილასტრს შუა არის მოთავსებული ეკლესიაში შესასვლელი კარი. პილასტრების პირველი საფეხური სვეტისთავით მთავრდება და ზემოთ თაღის ვიწრო ზოლით იფარგლება, რის შედეგად სამხრეთ კედელზე სამი ბრტყელი შეღრმავება — „ნიშა“ — იქმნება (სურ. 2,3).

ბოძების აღმოსავლეთი, სამხრეთი და დასავლეთი საფეხურები (სურ. 4) სვეტისთავებითაა დამთავრებული. ასევე არის დამთავრებული ბოძის შესაბამისი აბსიდის ორსაფეხურიანი ჩრდილო კუთხე. ამავე დონეზეა დასავლეთი პილასტრის სვეტისთავიც. ამ სვეტისთავებს ეყრდნობიან გრძივი, ორსაფეხურიანი თაღები. ბოძების სამხრეთისკენ მიმართული შუა საფეხურები კი პილასტრის როლს ასრულებენ. ზევით მიიმართებიან და, სამხრეთ კედლის პილასტრებთან ერთად, საბჯენი თაღების საყრდენებს წარმოადგენენ (სურ. 4).

მთავარი ნაგის საკურთხეველის აბსიდი გეგმაში ნახევარწრიულია, ოდნავ ღრმად აღებული ცენტრით (სურ. 2, ტაბ. 10). აბსიდში ორი ნიშაა, ისინი ამცირებენ კედლის უსარგებლო მასივს და თავის ღრობზე, ცხადია, მღვდელმსახურების გარკვეული წესების შესრულებას ემსახურებოდნენ. ჩრდილო სწორკუთხოვან ნიშასა და სამკვეთლოს შორის კედელი განგრეული იყო. ამჟამად (სარესტავრაციო სამუშაოების ჩატარებისას) იგი ამოშენებულია და პირვანდელი სახით წარმოგვიდგება. სამხრეთის ნიშა მრგვალია (1,15 მ დიამეტრის) და, როგორც მთელი ეკლესია, სუფთად თლილი ქვითაა მოპირკეთებული. მისი გადახურვა დაბალგუმბათოვანია. იატაკი დაზიანებული აქვს. ამ ნიშიდან აღმოსავლეთ ფასადზე მრგვალი სარკმელი გადის. სარკმლის ქვევიდან თაროა ჩატანებული (ტაბ. 11), მის გვერდით კი მცირე თახჩაა. ნიშაში შესასვლელის ბალნეტის ქვაზე გარედან ჩაჭრილია ნახევარწრიული მოხაზულობის მარტივი თარხულგადანაკვეთიანი თავსართი (სურ. 5, ტაბ. 10). მრგვალ ნიშას კარი ჰქონია, რასაც შესასვლელის ანყოლებზე ამოკვეთილი ბუდეები გვიდასტურებენ. ალბათ, ეს ნიშა სადიაკვნოს როლს ასრულებდა, ე. ი. სამღვდელმსახურო ტანისამოსის შესანახად იყო განკუთვნილი. საკურთხეველის აბსიდის ცენტრში ორი სარკმელია: ქვედა — მაღალი და ვიწრო, მის ზევით კი — მრგვალი (სურ. 5, ტაბ. 10).

შენობის ყველა თაღი და კამარა ნახევარწრიული მოყვანილობისაა. მხოლოდ აბსიდის თაღი დანარჩენი თაღებისგან განსხვავებით ოდნავ შეისრული. მთავარი ნაგის დასავლეთის თაღი, რომელიც დასავლეთ კედელს ეკვრის, სამხრეთით კუთხის პილასტრს, ჩრდილოეთით კი თარხანს (კრონშტეინს) ეყრდნობა. მთავარი ნაგის დასავლეთის კარი ახლა დასავლეთით მოშენებულ ყრუ მინაშენში გადის, წინათ აქ ეკლესიის მეორე შესავლელი უნდა ყოფილიყო. ამ კარს ზემოთ მაღალი ვიწრო სარკმელია (სურ. 6, ტაბ. 14). დასავლეთის კარი, ისევე როგორც სამხრეთის კარი, გარედან ზღუდრით, შინგით კი თაღით მთავრდება. ორივე კარის ანყოლზე კარის ჩამოსადგმელი ბუდეებია ამოჭრილი. ჩრდილო ნაგი გრძელ და ვიწრო სათავსს წარმოადგენს. დასავლეთ კედელში მას სარკმელი ჰქონია, აღმოსავლეთით კი მოვრძო სწორკუთხოვანი სადგომით — სამკვეთლოთი — არის დამთავრებული. სამკვეთლოს დასავლეთ კედელში კარია,


აღმოსავლეთ კედელში კი — პატარა სარკმელი. ამ კარსაც სათავსოს შიგნიდან თალი აქვს, გარედან, ჩრდილო ნაგის მხრიდან კი — ზღუდარი. აქვე გვინდა აღვნიშნოთ, რომ სამივე კარის ზღუდარი ჩვეულებრივი შვეული სიბრტყის მაგივრად შიდა მხრიდან ქვევიდან ზევით ვიწროვდება (სურ. 3, 4, 5), რაც კონსტრუქციულად არაფერს მატებს მას. სხვა ძეგლებში ეს თითქოს არ გვხვდება, გარდა ხცისის სამხრეთ შესასვლელი კარისა და ზემო კრიხის სამხრეთ შესასვლელისა შიგნიდან, მის ძირითად — X საუკუნის დასასრულს აგებულ ნაწილში<sup>2</sup>. შეიძლება ეს თვით ლოდის კონფიგურაციით არის შეპირობებული? ჩრდილო ნაგის ბოძების შესაბამისი პილასტრები არ აქვს, არც იყო საჭირო. იგი ძალიან ვიწროა. განივი თაღები ორივე მხრით სამკუთხა პროფილის სადა თარხნებს ეყრდნობა. (სურ. 5, ტაბ. 16).



სურ. 5. განივი განაკვეთი, ხედი აღმოსავლეთისაკენ.

<sup>2</sup> Ренэ Шмерлинг, Древний Цвимоевский храм близ сел. Хцися, ქართული ხელოვნება 4, თბილისი, 1955. გვ. 142, სურ. 3; ვ. ცინცაძე, ზემო კრიხის ხუროთმოძღვრული ძეგლი, ქართული ხელოვნება, 6, 1963, სურ. 3, 4, გვ. 60, 61.

სამხრეთი ნავი — სტოა დასავლეთით ყრუ კედლით მთავრდება, აღმოსავლეთით — ნახევარწრიული აბსიდით. გადარჩენილი ნაწილის მიხედვით ეს აბსიდი ყრუ უნდა ყოფილიყო, სარკმელი არ უნდა ჰქონოდა (ასეთი გადაწყვეტა სხვა ადრეულ ძეგლებზედაც გვხვდება, მაგ., ბოლნისი, ქვემო ბოლნისი, ოლთისი, ბაიხო და სხვა...), მის გასანათებლად სავსებით საკმარისი იყო სამხრეთ თაღიდან შემოჭრილი სინათლე. სამხრეთით სტოას სამთაღიანი შესასვლელი ამშვენებდა. ეკლესიაში შესასვლელი მთავარი, ამჟამად კი ერთადერთი კარი სამხრეთ ფასადის დასავლეთ თაღის გასწვრივ არის მოთავსებული. ეკლესიის გარე ორსაფეხურიანი ხარისხი (ცოკოლი) სამხრეთ ნავში მხოლოდ დარბაზის გარე კედელს (ე. ი. სამხრეთ სტოას ჩრდილო კედელს) მისდევს ორი საფეხური. ამით თითქოს გამოჰყოფს სამხრეთ სტოას დამოუკიდებელ სათავსად. ეკ-




სურ. 6. განივი განაკვეთი, ხელი დასავლეთისაკენ.

ლესიის შიდა ხარისხი კი ყველგან ერთსაფეხურიანია. ერთსაფეხურიანია აგრეთვე ბოძთა ბაზები, ოღონდ ეს უკანასკნელი ეკლესიის შიდა საფეხურზე უფრო მაღალი არიან. საკურთხეველში, როგორც ჩანს, ყოფილა მეორე საფე-

ხურიც, რომლის კვალიდაა დარჩენილი. ეკლესიის დასავლეთით მიშენებული ყრუ სათაესი, როგორც ქვემოთ დავინახავთ, ეკლესიის თანადროული არ არის, ხგი შემდეგშია მიშენებული. ეს მინაშენი ეკლესიის ორგანულ ნაწილს არ წარმოადგენს და ამიტომაც რომ გვემის განხილვისას მას მხედველობაში არ ვიღებთ.

ეკლესია მოსწორებულ კლდის ბაქანზეა აგებული. მოედანს, გაზრდის მიზნით, აღმოსავლეთით საყრდენი კედელი ჰქონია. კედელი ჩრდილო-ფასადის გასწვრივაც გრძელდება 8 მეტრზე და კლდეს ერწყმის. საყრდენი კედელი ოდნავ დახრილია: (ძირისაკენ ფართოვდება 8—10 სმ-მდე). იგი ერთგვარად პოსტამენტის როლს ასრულებს, საკმარისად მაღალია — 3,25 მეტრამდე; დიდი ზომის ყორექვითაა ამოყვანილი. ქვები ტლანქადაა დამუშავებული, წყობის რიგებში შექლებისდაგვარად თარაზულობაა დატული (სურ. 7, ტაბ. 21). ისევე როგორც



სურ. 7. აღმოსავლეთის ფასადი.

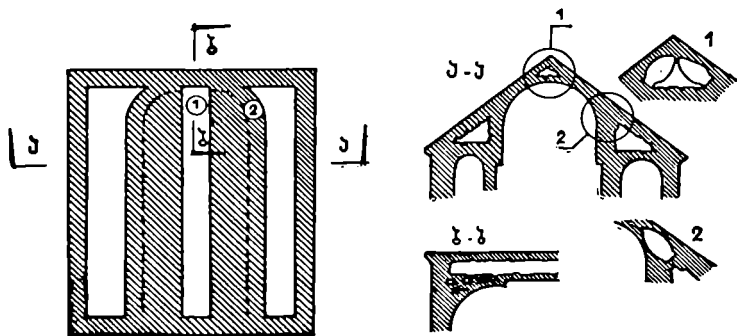
მრავალ სხვა ქართულ ტაძარში, აქაც ეკლესიის კედლები ორივე მხრიდან მოპირკეთებულია სუფთად თლილი სწორკუთხოვანი ქვით და ამოყორილია კირის დუღაბით, რომელშიც შერეულია საშენი მასალის დამზადებისას (კვადრების გამოთლის დროს) ჩამოტეხილი ქვის ნამტვრევები და ღორღი. ქვის ნატეხები და წვრილი ღორღი კირის ხსნართან ერთად მჭიდროდ აკავშირებს წყობის გარე და შიდა მოპირკეთებას, მონოლითად აქცევს მას. გრძივი კედლები (სამხრეთ

სტოას გარე კედლის გარდა), რომლებსაც საბურავის სისტემა ეყრდნობა, 85 სანტიმეტრია, დანარჩენი კედლების სისქე კი—72 სანტიმეტრი. როგორც შიდა, ისე გარე კედლების წყობაში ქვის სიმაღლე რიგში უცვლელია, ქვის სიგანე კი — ცვალებადი. პორაზონტალური ნაკერის მთლიანობა არ ირღვევა. ქვის წყობის რიგი ერთ სიმაღლეზე უვლის გარს მთელ შენობას. იშვიათია რომელიმე ქვის გამოსვლა მწყრივის თარაზული ხაზიდან. დარღვევა ან ძალიან მცირეა, ან ისეთი ხელოვნებით არის შესრულებული, რომ მხოლოდ დაკვირვებული თვალი თუ შეამჩნევს და მიაქცევს ყურადღებას. ქვის კვადრის სიმაღლე ყოველი მწყრივისათვის სხვადასხვაა, მაგრამ ეს ცვლილება მკვეთრი არ არის, მაგ., ფასადის წყობის ქვედა ზოლის კვადრების ზომა თუ 70X93; 70X110 სმ-ია, საშუალო ზოლის — 68X126, 68X93, 68X68 სმ, მხოლოდ ზედა უკანასკნელ რიგში, სამხრეთ და ჩრდილოეთ ფასადებზე, აღმოსავლეთის და დასავლეთის ფასადების ფრონტონის არეებზე გვაქვს უფრო დაბალი რიგები — 37X53, 37X54 სანტიმეტრი. მოპირკეთებისთვის გამოყენებული ქვები დულაბში 10—15 სანტიმეტრის სიღრმით არის ჩამჭდარი და კარგადაა ჩაკირული. ქვის ზედაპირი ირიბადაა ნათალი, მეტწილად კი გლუვია და არ ეტყობა ხაზი — ერთგვაროვანია. გარდა იმისა, რომ ქვის ზედაპირი კარგადაა მოშანდაკებული, მათი ნაკერებიც პირისპირ მორგებულია. გარე კედლების წყობის ყოველი რიგი, როგორც ყოველთვის, კუთხეებში ერთიმეორეში გადადის, ერთიმეორეს ჰკრავს. ეს კარგად ჩანს ფასადების კუთხეების წყობაზე (ტაბ. 7). შიდა კედლებში ასეთი გადასვლა არ შეიმჩნევა, პილასტრებს შორის მონაკვეთების მოპირკეთების და პილასტრების ქვების სხვადასხვა სიმაღლის გამო. აქ მოპირკეთების ქვები ერთიმეორეში არ იჭრება და კედლის მასივთან, ძირითადად, მხოლოდ დულაბითაა დაკავშირებული.

თაღები ყველგან ნახევარწრიულია, გადამხურავი კამერები ნახევარცილინდრული, იმ განსხვავებით, რომ ჩრდილო ნაგის და სამხრეთ სტოასა დაბალია, მთავარი ნაგისა კი — მაღალი, მათი სიგანის შესაბამისად. მოსაპირკეთებელი კვადრები დიდი ზომისაა, მშვენივრად არის ნაკვეთი და მორგებული ნახევარწრიული მოყვანილობისათვის. იგი გამოჩარხულის შიბეჭდილებას ტოვებს. კამარის სისქე მცირეა: ჩრდილო ნაგსა და სტოაში, იგი 26 სანტიმეტრს უდრის, მთავარ ნაგში კი 30 სანტიმეტრია, აქედან 14 სანტიმეტრი შესამოსი ქვის სისქეა, დანარჩენი კი — დულაბი, მაშინ, როდესაც დასავლეთ მინაშენის კამარის სისქე 50 სანტიმეტრს უდრის. საბჯენი თაღები, ჭერჭერობით, სამხრეთ სტოას გარდა, თითქმის დაუზიანებელია, კამარების უდიდესი ნაწილი კი ჩამონგრეულია (ტაბ. 9, 10, 14). შიდა გრძივი კედლების ზედა ნაწილები, აბსიდის შემომრგვალების ჩათვლით, რომელნიც საბურავის შუალედ საყრდენებს წარმოადგენენ და მხოლოდ კონსტრუქციულ საჭიროებას ემსახურებიან, ყორეკით და მოპირკეთებისათვის ნახმარი ქვის ქანის ტლანქად შემოსწორებული, საშუალო ზომის ქვით არიან ამოყვანილი. კედლის ეს ნაწილები გარედან სახურავის ქანობით იფარება, შიგნიდან კი კამარის ზემოთ არიან მოქცეული და არსიდან არ ჩანან. მათ შორის მოთავსებული თავისუფალი სივრცე, როგორც ჩანს, სამალავად იყო გამოყენებული. ამჟამად ძეგლის დაზიანების გამო, ეს წყობა კარგად ჩანს სამხრეთ ფასადზე — კამარისა და სახურავის შუა მოქცეულ მონაკვეთზე (ტაბ. 26, 27)<sup>3</sup>.

<sup>3</sup> წყობაში დაუმთავრებელი ან გამოუყენებელი ორნამენტული ფრაგმენტებიც არის ჩამუცებული, მაგ. კაპიტელის კვა, რომელზედაც ლილეი და ღილების მწყრივია ამოკვეთილი.

აბსიდის მონაკვეთში, გარდა მასში მოთავსებული ნიშებისა, ნიშებს ზევით მოქცეულ ნაწილში, განტვირთვის მიზნით შიგა წყობა ისეა ამოყვანილი, რომ აქა-იქ, დაახლოებით 35X40 სმ განაკვეთის თავისუფალი ადგილები — ფუ-ფურობია დატოვებული (სურ. 8 განაკ. ბ-ბ). მათი სიღრმე ცვალებადია. მალ-ლა გადახურვის ქვეშ კეხის ორივე მხრიდან ჩატანებული ყოფილა თიხის ქურ-ქლები—ქოცოები — რომელნიც, ჩანს, ამსუბუქებდნენ გადახურვის სისტემას და, ამასთანავე, რეზონანსის გაძლიერებასაც ისახავდნენ მიზნად (სურ. 8, გა-



სურ. 8. სახურავის გეგმა სხენის ღონეზე და განაკვეთები.

ნაკ. ა-ა, კვანძი I, ქოცოები (მათი ზომებია დაახლოებით — d — 31 სმ, სიმაღლე—52 სმ) კეხის მიმართ დახრილად ყოფილან ჩაშენებული—ძირებით ზემოთ და პირით ქვემოთ. ამათგან მთლიანი სახით არც ერთი არ არის მოღ-წეული (კ. მელითაურის დაკვირვებით ზოგი ამ ქურქელთავანი თავიდანვე გა-ტეხილი ყოფილა). სავარაუდოა, რომ ქოცოები არა მარტო აბსიდის მონაკვეთ-ში, არამედ სახურავის კეხის მთელ სიგრძეზეც იყო ჩატანებული. 1956 წლისა-თვის სახურავის ქვედა პირი აბსიდის შემომრგვალების სიგრძეზე, სამხრეთით, ჩამოინგრა და აქაც გამოჩნდა ჩატანებული ქოცოების ნატეხები და სიციარილე (სურ. 8, განაკვეთი ა-ა კვანძი 2). შესაძლებელია, ასე იყო ჩატანებული ქო-ცოები შენობის მთელ სიგრძეზე როგორც სამხრეთით, ისე ჩრდილოეთითაც.

სახურავის კონსტრუქცია გარე და შუალედ კედლებზე, კამარის მხებად დაყრდნობილ, კირისღულაბიან ორფერდა ფილას წარმოადგენს. იგი გადამხურა-ვი კამარების ზევით სამკუთხედი განაკვეთის თავისუფალ სივრცეს ტოვებს შე-ნობის მთელ სიგრძეზე: მცირე სამკუთხედს წვეროთი ზევით, კეხის გასწვრივ და უფრო მოზრდილებს — ჩრდილო და სამხრეთ ნაეის კამარის გაყოლებით (სურ. 8, გეგმა, განაკ. ა-ა). ეს უკანასკნელი აბსიდასთან ოდნავ შემომრგვალე-ბული არიან. სახურავის ფილაზე ლორფინები უნდა ყოფილიყო დამაგრებული. რომ სახურავის მასალა ლორფინი იყო, ამაზე მიგვიტოვებს ქვის სიუხეცეა და მახლობელი ძეგლების გადახურვაც (ზედა თმოგვი, წუნდა, კუმურდო და ა. შ.). მართლაც, 1956 წ., როდესაც ჩრდილო-დასავლეთის გადამხურავი კამარის პატ-არა ვადარჩენილი ნაწილიც ჩამოინგრა, ჩამონატეხთა შორის აღმოჩნდა ლორ-ფინის ნატეხიც, რამაც დაადასტურა ჩვენი ვარაუდი.

იატაკი მთელ შენობაში ერთ ღონეზეა. იგი ორი ფენისაგან შედგება: ქერ მომსხო ქვა და ლორღია ჩაკირული, ხოლო ზევიდან უფრო წვრილი ლორღითაა

მოპირკეთებული და დადუღებებულია კირით. ეს უკანასკნელი საკმაოდ სწორ ზედაპირს ქმნის. საკურთხეველის იატაკი ეკლესიის იატაკის დონეზეა. ტრაპეზის ნიშნები არსად ჩანს.

არ შეიძლება არ აღვნიშნოთ, რომ ნაგებობის კონსტრუქციულ ელემენტებში საშენი ქვა სიმკვრივის და გამძლეობის მიხედვითაა განაწილებული. ამ ქანის კარიერი იქვეა ზედა ვარძიის ხევის სათავესთან. პეტროგრაფიულმა გამოკვლევამ<sup>4</sup> გვიჩვენა, რომ ეკლესიის ცოკოლად, ბოძების და სვეტების ბაზებადაც ნახმარია ჰიპერტენიანი ანდეზიტი ან რქატყუარა — ჰიპერტენიანი ანდეზიტი, რომელიც დანარჩენ აქ ხმარებულ საშენ მასალასთან შედარებით, ყველაზე მეტი ხვედრითი წონისა და გამძლეობისაა. კედლებისათვის ანდეზიტი და ანდეზიტური ტუფია (აგლომერატული ტუფი) ნახმარი. თაღებისა და კამარებისათვის კი გამოყენებულია ანდეზიტური ტუფი, რომელიც დანარჩენ ქანებთან შედარებით, ნაკლები ხვედრითი წონისაა. მცირე განსხვავებას ვხედავთ კედლის გარე დ შიდა მოპირკეთებაშიც. შიდა კედლების მოპირკეთებისას მოპირისფრო ანდეზიტური ტუფი და ნაწილობრივ ვარძიის ფერფლოვანი ტუფიცაა გამოყენებული. ამგვარად, ცხადია, რომ მშენებელი კარგად იცნობდა საშენი მასალის თვისებებს და ამის მიხედვით სათანადო ადგილს აკუთვნებდა მას. ამ შერჩევის სისწორე ახლა თვალნათლივ ჩანს. საბურავის ჩამოქცევის შემდეგ ატმოსფერული მოვლენების გავლენით შიდა მოპირკეთების ქვის ზედაპირი საგრძნობლადაა დაზიანებული, მაშინ როდესაც გარე მოპირკეთება შედარებით კარგადაა შენახული.


ჩრდილო ფასადის მოპირკეთება მომწვანო-მოყვითალოა, ალაგ-ალაგ ყავისფერი გადაჰკრავს. დასავლეთის—მოყავისფრო-მოპირისფრო. აღმოსავლეთის ფასადი უფრო მკრთალი ტონების—მომწვანო-მოყვითალო მოპირისფროა, სამხრეთის კი—მოყვითალო-მოპირისფრო, ღვინისფერი იერით. კაშკაშა მზიან დღეს ფერები უფრო გაფერმკრთალებულია და სამხრეთაღმოსავლეთის ფასადები მოთეთრო იერსაც იძენენ. თვით ქვა გადანატეხში ბაცი სოსანია. ფასადის ფერთა ნაირ-ნაირობა დროთა განმელობაში დაღებულ პატინით უნდა აიხსნეს და ქანის შემადგენლობაში მინარევის მცირე სხვადასხვაობით. ხარისხი (ცოკოლი) ნაცრისფერია. ნაცრისფერია შენობის შიგნითა ხარისხი, ბოძებისა და სვეტების ბაზებშიც. შიგნიდან როგორც სტოას, ისე ეკლესიის კედლები და სვეტებიც მოყავისფრო-მოპირისფერია, ნაცრისფერი იერით. შიდა კედლების წყობაში რამდენიმე ადგილას მუქი, თითქმის შავი ფერის ქვაა ჩართული. თაღები და კამარები მოპირისფრონია.

აღმოსავლეთის ფასადს სამი არშიაშემოვლებული სარკმელი და ჩუქურთმიანი კარნიში ამკობდა (სურ. 7 ტაბ. 3, 21, 22). ცენტრალური სარკმლის ზევით მეთხე, მრგვალი სარკმელი ჩუქურთმიან ჩარჩოს მოკლებულია და შეუფერებელ ლაქად ჩანს სუფთად მოპირკეთებულ ზედაპირზე. სარკმლის თანადროულობა კი შიგნითა მხრიდან ხელუხლებლობის გამო ექვს არ იწვევს. მოპირკეთების ქვის მჭკქალი მოპირისფრო, მომწვანო, მოყვითალო, ოდნავ მოყავისფრო ფერების ერთიმეორეში გადასვლა, სამკაულთან ერთად, კიდევ მეტად ახალი-სებს ფასადს. აზომვისას აღმოსავლეთი ფასადის სამხრეთი ნაწილი, სამხრეთ სტოას მანძილზე (4,5 მ) ჩამოქცეული იყო. დუღაბის ზედაპირზე ქვის ბუდეები მოჩანდა. გადარჩენილა ლავგარდანის მხლოდ ერთი მოჩუქურთმებული ფრაგმენტი, თუ არ ჩავთვლით ჩრდილო-აღმოსავლეთ კუთხის კარნიზის ქვას,

<sup>4</sup> ქვის ქანის ნიმუშების პეტროგრაფიული ანალიზი, ჩემი თხოვნით თავზაიანად შეასრულა 1945 წ. 5. სხირტლაძემ.

რომელიც წვიმისაგან ისეა გადარეცხილი და დაზიანებული, რომ მასზე არაფერი გაირჩევა.

დასავლეთის ფასადი (სურ. 9, ტაბ. 7, 8, 9), რომლის ქვედა ნაწილს მინაშენი ფარავს, ჩრდილო ნაწილში ჩამონგრეულია და ზედა ნაწილის (ფრონტონის) საპირეც შემოძარცულია. სარკმელები სადაა. კარნიზის ქვები ამჟამად დაკარგულია. ძეგლის აზომვისას სამხრეთ-დასავლეთის კუთხის ქვის პატარა ნა-




სურ. 9. დასავლეთის ფასადი.

წილი-და იყო გადარჩენილი. მასზე აღარაფერი ირჩეოდა. აღრე გადაღებულ ფოტოზე რაღაც ორნამენტი ჩანს, მაგრამ ამ პატარა ნატეხით ჩუქურთმის სახის დადგენა შეუძლებელია. აღმოსავლეთის და სამხრეთის ლავგარდანის შემორჩენილი ფრაგმენტების და აგრეთვე ძეგლის გაწმენდის დროს (1976 წ.) აღმოჩენილი ერთი ფრაგმენტის მიხედვით თუ ვიმსჯელებთ, შესაძლებელია, როგორც სხვა ამ დროის ძეგლებში, აქაც ყოველი ფასადის ლავგარდანი განსხვავებული ჩუქურთმით ყოფილიყო შემკული.

ჩრდილო ფასადსაც აღარ აქვს დამაგვირგვინებელი ლავგარდანი. კედელს ლავგარდანის დონემდეა შემორჩენილი. აქ სუფთად ნათალი ქვის განივი ზომების მუდმივი ცვალებადობა და ქვის ფერების თავისებური თამაში-ლა აცოცხლებს სადა, სწორკუთხოვან კედლის სიბრტყეს.

რაც შეეხება სამხრეთ ფასადს, იგი ყველაზე მეტად დაზიანებულია. სამხრეთ-აღმოსავლეთი ნაწილის ნახევარზე მეტი (6,25 მ) მთლიანად (საძირკვლამდე) ჩამონგრეულია. სამხრეთ-დასავლეთის ნაწილი კი უშუალოდ მასზე მიშენებული საცხოვრებელი მიწურის კედლით იყო დაფარული 1945 წლამდე. მიწურის გადახურვა აღმოსავლეთით თაღედის სვეტის კაპიტელის ქვედა დონეს უსწორდებოდა (ტაბ. 7,26), დასავლეთით კი უფრო ზევით იწევდა. ფასადზე მკაფიოდ ჩანს გამყოფი საზღვარი. 1945 წ. მიწურის კედლის ჩამონგრევის შემდეგ, დანგრევას გადაჩენილი ფასადის ნაწილი განთავისუფლდა ამ მახინჯი დანაბრისაგან და ძეგლის მთლიანი სახით აღქმა შესაძლებელი გახდა (ტაბ. 26).



სურ. 10. სამხრეთის ფასადი.

სამხრეთი ფასადი წარმოადგენს, ან უკეთ რომ ვთქვათ, წარმოადგენდა სწორკუთხედს, რომლის ცენტრალურ ნაწილს სამთაღედი ამშვენებდა (სურ. 10). გადაჩენილია ერთი მრგვალი სვეტი (დიამეტრი 63 სმ), რომლის ბაზაც და კაპიტელიც მოჩუქურთმებულია (ტაბ. 28, 30, 31). მეორე სვეტის ღერო და ბაზა ჭერჭერობით არ ჩანს. ამ სვეტის კაპიტელი (ტაბ. 32—1, 2, 3), როგორც იყო აღნიშნული, 1954 წ. აღმოაჩინა გ. გაფრინდაშვილმა<sup>8</sup>. სამხრეთ ფასადის

<sup>8</sup> გ. გაფრინდაშვილმა თავის ნაშრომში „გაფრინდაშვილი ახლად აღმოჩენილი სვეტისთვის ფოტოანაბეჭდები“.

სამხრეთ-დასავლეთ კუთხეში შემორჩენილი ჩუქურთმიანი ლავგარდანის ფრაგმენტ-ც (ტაბ. 7), სამწუხაროდ, უგზო-უკვლოდ დაკარგულა. თაღედიდან მოჩანს ეკლესიაში შესასვლელი სამხრეთის კარი (ტაბ. 33), რომელიც ფართო ორნამენტული საპირით არის შემკული, ბალაერის ქვაზე განვლებული ჭვარია მოთავსებული, ჭვარის აქეთ-იქეთ ოთხსტრიქონიანი ასომთავრული, როგორც მ. ბროსე უწოდებს, „ელეგანტური“ წარწერაა ამოკვეთილი (ტაბ. 33, 34).

როგორც აღნიშნული იყო, ეკლესიას შიდა ხარისხი ერთსაფეხურიანი აქვს (18—25 სმ-მდე). მხოლოდ აბსიდაში ჰქონია ორსაფეხურიანი ხარისხი. აბსიდის მეორე საფეხური კუთხიდან 45 სანტიმეტრის დაშორებით იწყება, შემდეგ თანდათანობით 12 სანტიმეტრამდე ფართოვდება. ამ საფეხურთა ცენტრალური ნაწილი ჩამონგრეულია, ასე რომ, მისი სივანის ან საფეხურთა რაოდენობის დადგენა შეუძლებელია. აბსიდის კუთხის ქვეშეშე ამოჭრილი ტლანქი და ულაზათო ღარები შენობის სუფთად ნაკვეთ სხვა ნაწილებს არ შეეხამება და, შესაძლებელია, იმ დროს ეკუთვნოდეს, როდესაც ეკლესია ბაკად იყო ქცეული (XIX ს.). ბოძების ერთსაფეხურიანი ბაზები ბოძის განაკვეთს იმეორებს. მათი სიმაღლე საშუალოდ 35 სანტიმეტრია. ბაზების კუთხის ქიმები ჩამომტვრეულია (ტაბ. 10, 15). სვეტისთავეები ტლანქი პროფილისაა, ზოგი მათგანი მოქუჩურთმებულია, ზოგი კი — მხოლოდ პროფილირებული. შემკულია აგრეთვე აბსიდის სახეიმი თალის საყრდენი — იმპოსტები (ტაბ. 10, 12, 13). საბჯენი თაღების საყრდენი კაპიტლები პროფილირებული არიან (ტაბ. 19). დასავლეთი კედლის ჩრდილო თხზანი სადა პარალელუპიპედს წარმოადგენს, თალის ორივე საყრდენის კაპიტელი კი კუბურია. ისინი „ფესტონებით“ და „ლილებითაა“ დამშვენებული (ტაბ. 14). ასეთივეა სამხრეთ კედელზე პილასტრთა შორისი კედლის თაღების საყრდენი იმპოსტები (სურ. 3) როგორც მთავარ ნაეში, ისევე ჩრდილო ნაეში და სამკვეთლოს კედლების შიდა ზედაპირზე და ბოძებზედაც, იმპოსტების ქვემოდან, აქა-იქ დარჩენილია ნალესობის და კედლის მხატვრობის უმნიშვნელო ნაშთები. ნალესობის ნიშნები არა ჩანს პატარა მრგვალ ნიშაში (საფიქრებელია, რომ არც ყოფილა). კედლის წყობის გლუვი ზედაპირი, ბოძების და ბილასტრთა კაპიტელების მოჩუქურთმებასთან ერთად, იმას უნდა მოწმობდეს, რომ ძველი თავდაპირველად შესაღესად არც იყო განკუთვნილი.

როგორც ძველის გეგმიდან ჩანს ( სურ. 2), ეკლესიას ექვსი სარკმელი აქვს: ოთხი აღმოსავლეთისა და ორიც დასავლეთის მხრიდან. აღმოსავლეთის ერთი მცირე სარკმელი (6X36) ჩრდილო სამკვეთლოს ანათებს, მეორე მრგვალი (მისი დიამეტრი 12 სმ-ია), აბსიდის სამხრეთით — მრგვალ ნიშას—სადიაკვნოს. ცენტრში მოთავსებული სარკმლები კი—ერთი (12X96 სმ) და მეორე მის ზევით კონქში (დიამეტრი 30 სმ) — მთავარ ნავს — დარბაზს. მთავარ დარბაზსევე ანათებს დასავლეთით ცენტრალური სარკმელი (11X180 სმ), დასავლეთის მეორე მცირე სარკმელი კი (10X90 სმ) — ჩრდილო ნავს.

სამკვეთლოს სარკმლის ფართი 0,022 კვ მ-ს უდრის, მაშინ როდესაც მიწი იატაკის ფართი 3,05 კვ მ-ს. მრგვალ ნიშაში სარკმლის ფართი 0,01 კვ მ-ს უდრის, ნიშის იატაკის ფართი კი — 1.04 კვ მ-ს. მთავარი დარბაზისა და ჩრდილო ნავის იატაკის ფართი 56.1 კვ მ-ია, მათი განათების ფართი კი 0,48 კვ მ-ს უდრის. როგორც ვხედავთ, განათების ფართი, იატაკის ფართთან შედარებით, უმნიშვნელოა. სინათლის წყარო იმდენად მცირეა, რომ ეკლესიაში რაიმე დამატებითი განათების გარეშე ნახევრად სიბნელე იქნებოდა.

\* სინათლის წყაროს სიმცირე, როგორც ეკით, დამახასიათებელი იყო ყველა ეკლესიისათვის და ხშირად საერო ნაგებობებისთვისაც.

გადახურვის თითქმის მთლიანად ჩამოქცევის გამო შიდა სივრცე მშვენიერად არის განათებული და კარგად ჩანს მისი ყოველი კუთხე, კედლის ყოველი ნაკერი და შესანიშნავი მოპირკეთება თუ შემამკობელი ჩუქურთმის მომხიბვლელი სახე. გადახურვის აღდგენის შემდეგ, როგორც მოსალოდნელი იყო, დარბაზში ისევ ნახევარსიბნელემ დაისადგურა.

ეკლესიის მთავარი ნაგის დასავლეთი კარი, როგორც აღნიშნული იყო, მცირე (2X6,5 მ) ზომის ყრუ სადგომში გადის. სადგომის გასანათებლად მის გადახურვაში გაჭრილია ორი პატარა სარკმელი. სარკმელთა დიამეტრი ქვევიდან ზევით იზრდება — 27 სანტიმეტრიდან 35 სანტიმეტრამდე. სარკმელებიდან შემოსული შუქი საკმარისი არ არის სადგომის გასანათებლად და ამიტომ შიგ ყოველთვის სიბნელეა. სათავსი არ არის მაღალი. მისი სამი კედელი (მეთხე კედლის როლს ეკლესიის დასავლეთი ფასადი ასრულებს), ეკლესიის კედლებისაგან განსხვავებით, ტლანქად შემოსწორებული მცირე და საშუალო ზომის ყორექვითაა ნაგები. მხოლოდ ეკლესიის ხარისხზე დადგმული პილასტრები და მათი შესაბამისი თაღებია თლილი ქვით შესრულებული (სურ. 3, 4, ტაბ. 23, 24). მინაშენი, როგორც გვემიდან ჩანს, დასავლეთ ფასადის ნაწილს იკავებს. ფასადის სიგრძე 10,5 მეტრია, მინაშენის სიგრძე კი — 7,65 მეტრი. პილასტრებს სადა კაპიტელები აქვს. (ტაბ. 23, 24). სადაა აგრეთვე სამკუთხა თარხნები დასავლეთ კედელზე, რომელთაც განივი თაღები ეყრდნობა. თაღები და შესაბამისი კამარაც ნახევარწრის 3/4-ს უდრის (სურ. 3, 4, ტაბ. 23, 24), თაღის აღმოსავლეთის ქუსლი, რომლითაც იგი პილასტრის კაპიტელს ეყრდნობა, დასავლეთის ქუსლზე მაღლა არის მოთავსებული, რისი შედეგიცაა კამარის და თაღის დისპროპორციულობა. კამარა, ისევე როგორც მინაშენის კედლები, უსწორმასწორო ქვებითაა გადაყვანილი.

1953 წელს ეკლესიის დასავლეთით მიშენებული მიწურის ბანი ჩამოიქცა და გამოჩნდა დასავლეთ მინაშენის სამხრეთი კედელი (ტაბ. 8), როგორც ფოტოსურათიდან ჩანს, კედელი გარედანაც უსწორო წყობით ყოფილა შესრულებული. მინაშენის სამხრეთი კედელი ეკლესიის სამხრეთ კუთხიდან 2.85 სმ მანძილზეა (სურ. 9). მისი დასავლეთის კედელი კი კლდეს ადგება და მათ შორის უსწორმასწორო სივრცე ქვებითაა ამოქოლილი. 1954 წ. მინაშენის სამხრეთ კედელში სწორკუთხოვანი პატარა ნაწილი გამოინგრა და სადგომის შიდა კედლები რესტავრაციამდე მშვენიერად ჩანდა (ტაბ. 8, 24).

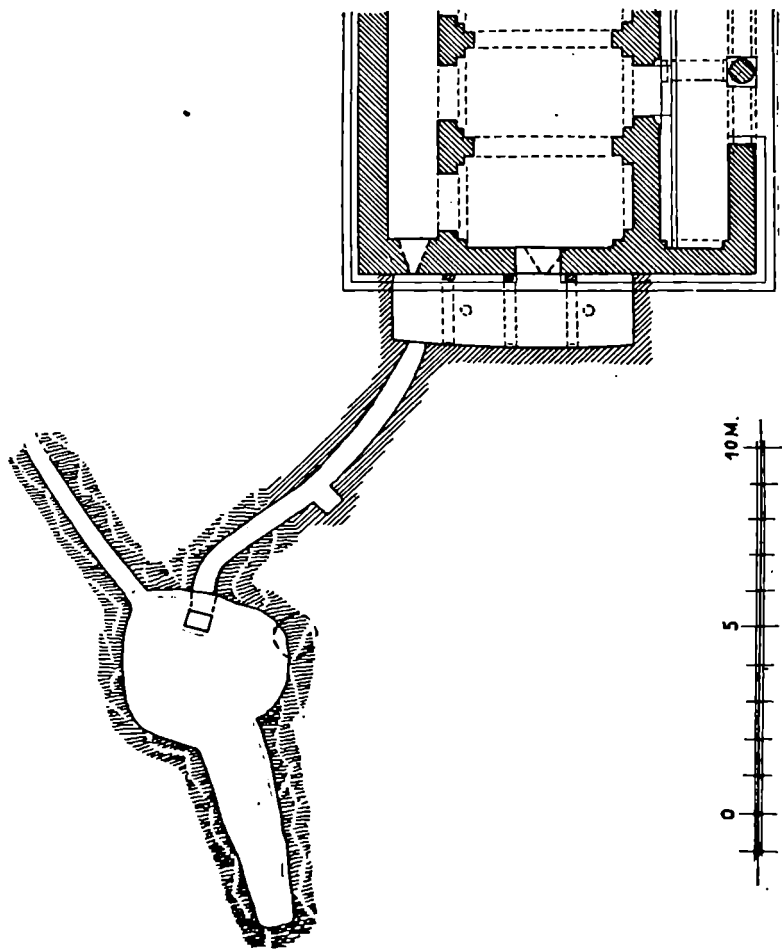
მიწურის ჩამონგრევის შემდეგ დასავლეთი ფასადის სამხრეთი ნაწილიც მთლიანად გამოჩნდა და მისი წყობის ნაკერები, როგორც მოსალოდნელი იყო, ზუსტად მინაშენის შიგნით მოქცეული ნაწილის ნაკერებს დაემთხვა. ეკლესიის დასავლეთი ფასადის მთლიანი მოპირკეთება მიშენებული მიწურის ჩამონგრევამდეც ცხადად გაირჩეოდა. ამასთან ერთად, ეკლესიის ორსაფეხურიანი ხარისხის (ცოკოლის) მთლიანობა დასავლეთი ფასადის გასწვრივ, კარების ღიობის გადახურვის სისტემა (გარედან — ზღუდარი და შიგნით — თაღი), მინაშენის კედლის წყობის განსხვავება ძირითადი ნაგებობის კედლის წყობისაგან, გადამხურავი კამარის კონსტრუქცია, სისქე და შესრულების ხასიათი თუ ხარისხი, აგრეთვე, საშენი მასალის სხვადასხვაობა გვიჩვენებს, რომ იგი მშენებლობის გეგმით არ ყოფილა გათვალისწინებული და არც ძეგლის თანადროულია. აქვე უნდა აღინიშნოს, რომ დასავლეთის მინაშენის ჩრდილო კუთხეში პატარა ხერე-ლია (45X80 სმ), რომელიც დაახლოებით 10 მეტრის მანძილზე იჭრება კედლის სიღრმეში (სურ. 11). ხერელის დასაწყისი მონაკვეთი 4.75 მეტრის მანძილზე ნაშენია, შემდეგ კი კლდეშია ნაკვეთი. ხერელის ბოლოს 1.65 მეტრის სიმაღ-

ლეზე მოზრდილი გამოქვაბულია გამოკვეთილი. ხერელიდან გამოქვაბულში მოსახვედრად გამოქვაბულის „იატაკში“ 40X60 სმ ზომის „ლუკია“ გამოჭრილი. გამოქვაბული საშუალოდ 3,5 მ დიამეტრისაა. ქვები ტლანქადაა ჩამომტვრეული და აშკარად დაუმთავრებელის შთაბეჭდილებას ტოვებს. გამოქვაბულში, „ლუკის“ სამხერთ-დასავლეთით, ზემოთ, ხერელის გამოტეხა დაუწყიათ, მაგრამ არ დაუმთავრებიათ. „ლუკის“ ჩრდილოეთითაც, ჩრდილო-აღმოსავლეთის მიმართულებით (65X80 სმ) მეორე ხერელია გამოკვეთილი. იგი დაახლოებით 5 მეტრის მანძილზე ირჩევა, შემდეგ კი წვიმის წყლით ჩამოტანილი ქვიშითაა დაღამული. ეს ხერელი გამოქვაბულის მეორე გასასვლელი უნდა ყოფილიყო და, ამავე დროს სინათლის წყაროც. გამოქვაბულის დასავლეთითაც დაუწყიათ გვირაბის კვეთა. დასაწყისში მისი სიმაღლე 1,6 მეტრია. გვირაბი სიღრმეში 5,70 მეტრის მანძილზეა შეჭრილი, მაგრამ ეს სამუშაოც შეუწყვეტიათ, იქვეა დატოვებული უკანასკნელად ჩამოტეხილი ქვები.

საეარაუდოა, რომ შიშინანობის დროს, როდესაც ეკლესიის სამალავი უკვე საკმარისი არ იყო ეკლესიის განძეულის შესანახად და, შესაძლებელია, მცირე ხნით ორი-სამი ადამიანის თავშესაფარად, გამოქვაბულის გამოკვეთა დაუწყიათ, მაგრამ რალაც მიზეზით, შეიძლება მტრის მოულოდნელი შემოსევის გამო, „შენებლობა“ შეუწყვეტიათ. ყრუ მინაშენი შეიძლება ამ გამოქვაბულში შესასვლელი ხერელის შენიღბვის მიზნით იყოს აგებული<sup>7</sup>. გამოქვაბულში გასასვლელი ხერელის დასაწყისი არაფრით არ გამოიყოფა კედლის წყობიდან, ისეთი შთაბეჭდილებაა, თითქოს წყობიდან ერთი ან ორი ქვა არის ამოვარდნილი. ტლანქად შემოსწორებული შესაფერისი ზომის ქვის ჩადგმით შესასვლელი დაიფარებოდა და საიმედოდ იქნებოდა შენიღბული. გამოქვაბულთან მისასვლელი ხერელის სიმცირის გამო მასში გასვლა მხოლოდ დაწოლილად — ხობვითაა შესაძლებელი. ამასთანავე, საჭიროა სინათლე, რადგან ხერელის შიგნით აბსოლუტური სიბნელეა.

ზედა ვარძიის ხევის კლდეებში ბევრი გამოქვაბულია გამოკვეთილი. ზოგან ხელოვნურად გამაგრებული პატარა სათავსებიც გვაქვს. ასეთია, მაგალითად, ეკლესიის ჩრდილოეთით (50 მეტრზე), კლდის ერთ-ერთ ნაოქში, მერცხლის ბუდესავით შეყუყუული (ტაბ. 25), კედლით შემოფარგლული სათავსი, რომლის კარ-სარკმელი თავის სიმცირის გამო უფრო სათოფურებს მოგვაგონებს და, ცხადია, ამ როლსაც ასრულებდნენ საჭიროების დროს. ამიტომ გასაკვირველი არ არის, თუ ეკლესიის გამოქვაბულ-სამალავსაც, თუმცა იგი დამთავრებული არ არის, თავშესაფართა რიცხვს მივაკუთვნებთ.

<sup>7</sup> რასაკვირველია, სხვა ვარაუდიც არ არის გამორიცხული. ამ მოსაზრებას ჩვენ უფრო იმიტომ ვყუენებთ, რომ სხვასთან შედარებით ის უფრო მართებულად მიგვაჩნია.



სურ. 11. დასაკლუდის მინაშენის და სამლაი გარეკებულის გეგმა.







1891 წ. ვინმე კალისტრატეს წარწერა ასე წაუკითხავს: „ღედაო ღვთისაო, მეოხ ეყავ ერისთავსა ლიპარის და შვილთა მისთა დღესა მას საშინელსა, რომელმან გულს მოდგინებით აღვიშენა წმინდა ეკლესია. ამინ“<sup>6</sup>. ეს უკანასკნელი წაკითხვა ყველა ადრეულ წაკითხვაზე სწორია. ჩვენი აზრით ქარაგმა ასე იხსენება: ერისთავთერისთავსა და არა ერისთავსა, ეს ასეა ყველა ცნობილი ძეგლის მიხედვით. ასეთი წაკითხვის სისწორე იმდენად ცხადია, რომ, როდესაც თ. ჟორდანიას თავის „ქრონიკების“ I წიგნის მე-200 გვერდზე მოჰყავს 1891 წ. ვაზ. ივერიიდან (№ 239) ამონაბეჭდი, ნებსით თუ უნებლიეთ შეაქვს შესწორება და ერისთავის ნაცვლად, ერისთავთერისთავს წერს. რაც შეეხება „ხსახს-ს, რომ ეს სახელი ლიპარიტია, არც ეს არის სადავო, მიუხედავად უჩვეულო დაქარაგმებისა (ტ-არი გამოტოვებულია). სხვა ძეგლებში (გოხნარი, იმერა, დიდი გომარეთი, პატარა გომარეთი, ამბარლო და სხვა) სახელი ლიპარიტი ჩვეულებრივ ხს-ს-ის სახით გვხვდება დაქარაგმებული. შეპიაკში კი, შეიძლება ითქვას, იგი ქარაგმის გარეშეა (ხსსსსს) დაწერილი. შესაძლებელია ეს სახელი ლიპარის სახითაც იხმარებოდა?

წარწერას ქრონიკონი არა აქვს, სამწუხაროდ, არც ისაა აღნიშნული ვისი ძეა ლიპარიტი, ამიტომ გამოსარკვევია, რომელი ლიპარიტთაგანია ზედა ვარძიის წარწერაში მოხსენებული. ვიდრე ამ უკანასკნელ საკითხს განვიხილავდეთ, გვინდა მივმართოთ წარწერის პალეოგრაფიულ ანალიზს და, რამდენადაც შესაძლებელია, დავადგინოთ წარწერის ამოკვეთის დროის საზღვრები პალეოგრაფიული ანალიზის საფუძველზე.

როგორც ზემოთ აღნიშნეთ, ასოთა სიმალღე ცვალებადია. ასოთა ზომის სხვადასხვაობა, ისევე როგორც ასოთა კიდურების შემკობა, წმინდა დეკორაციული ხასიათის უნდა იყოს. აქ წარწერა თავისი პირდაპირი დანიშნულების გარდა კარის შემამკობელი კომპოზიციის კომპონენტად არის ქცეული. მსგავსად ატენის სიონის წარწერისა, რომლის შესახებაც შემერლინგი ამბობს: „ასოების შეერთება აღიქმება, როგორც დეკორაციული ამოცანა, როგორც თავისებური გრაფიკული ნახატი, რომლის სილამაზის გულისთვის თავისუფლად იცვლება პროპორციები და მათი მიმართებანი ურთიერთთან და სტრიქონთან“<sup>6</sup>.

წარწერაში „ქანწილის“ გარდა გამოყენებულია ანბანის ოცდაორი ასო: ა, ბ, გ, დ, ე, ვ, თ, ი, კ, ლ, მ, ნ, ა, ო, პ, რ, ს, ლ, ყ, შ, წ, და ხ<sup>7</sup>.

ვის გამო, ავტორი ძეგლს 1156—1212 წლებს შორის აქცევს. წარწერის ასეთი გამოწერა სასულიერო წოდების წარმომადგენლის მიერ ცოტა არ იყოს განეციფრებას იწვევს. თუმცა, როგორც ივ. ჯავახიშვილი აღნიშნავს („ქართული დამწერლობათა მკვლევართა ანუ პალეოგრაფია“), ეს იმ გარემოებას შეიძლება მიუყვართ, რომ „მეთვრამეტე საუკუნიდან სასულიერო წოდების წარმომადგენლებიც კი ისე გადაეჩვივნენ ასომთავრულ კითხვას, რომ ვეღარ არჩევენენო“.

<sup>6</sup> ივერია“, № 239, 1891, გვ. 3. „საისტორიო მასალა“ II, 1027—1072 წწ.

<sup>7</sup> რ. შ შერ ღ ი ნ გ ი, „ატენის სიონის კედლის მხატვრობის თარიღის საკითხისათვის“, საქ. სსრ მეცნ. აკად. მოამბე, ტ. VIII, № 4, 1947, გვ. 264—265.

<sup>8</sup> ამ ასოთაგან გვხვდება.

ტ — ა — 9-ჯერ	ღ — თ — 4-ჯერ	ხ — ა — 2-ჯერ.	ყ — ყ — ერთხელ
ჟ — ბ — ერთხელ	წ — ი — 5-ჯერ	ღ — ო — 3-ჯერ	შ — შ — 3-ჯერ
ღ — გ — 3-ჯერ	ყ — კ — ერთხელ	ს — პ — ერთხელ	ჩ — ხ — ერთხელ
ნ — დ — 5-ჯერ	ხ — ლ — 5-ჯერ	ტ — რ — 2-ჯერ	ც — წ — ერთხელ
ქ — ე — 10-ჯერ	ჭ — მ — 4-ჯერ	ს — ს — 11-ჯერ	
ჩ — ე — 2-ჯერ	ჩ — ნ — 5-ჯერ	ი — ლ — 3-ჯერ.	

ამათგან ასოები ა, დ, თ, ი. (ერთის გამოკლებით), მ, ნ, ო, პ და ხ კიდურყვავილოვანია<sup>8</sup>, დანარჩენი კი — ტუბუწვეტიანი. ამგვარად, ანბანის 23 ასოდან 9 ასო კიდურყვავილოვანია. საერთოდ კი 83 ასოდან 36 ასოა შემკული. კიდურყვავილოვან ასოთა რაოდენობა მარცხნივ მეტია. მარცხენა ნაწილის ქარაგმებიც კიდურყვავილოვანია, რის გამო წარწერის ეს მხარე უფრო მოკაზმულად გამოიყურება ვიდრე მარჯვენა (სურ. 12, 13 ტაბ. 34).

ასოთა ისეთი შემკობა, როგორც ზედა ვარძის წარწერაში გვაქვს, სხვა ლაბილარულ წარწერებში ჩვენთვის არ არის ცნობილი. შემკული ლაბილარული წარწერები ყოველ ცალკეულ შემთხვევაში თავისებური ხასიათისაა. ასე, მაგალითად, შეპიაკის სამხრეთი კარის ტიმპანის წარწერა<sup>9</sup> და რუისის გიორგი ეპისკოპოსის წარწერა თაღის მედალიონში ტუბუწვეტიანი ასოებით არის შესრულებული. რუისის კონქის წარწერა<sup>10</sup> და მცხეთის სვეტიცხოველის გარეშტის წარწერა კი ისრებიანი ან ნახევარისრებიანი ასოებითაა განხორციელებული<sup>11</sup>. სამთავისის ტაძრის აღმოსავლეთი ფასადის (1030 წ.) წარწერების ასოების შემკობა ტუბუწვეტიანი. კიდურებით და ზოგიერთ შემთხვევაში კი (როგორც, მაგალითად, ა, დ, და სხვა ასოების) შიგა რკალზე სამკუთხა წყვეტის, ეკლისებური პატარა სამკაულის დამატებით არის მიღწეული<sup>12</sup>. საორბისის აღმოსავლეთი ფასადის ფრონტონზე (1152 წ.) წარწერის ასოები (სურ. 14-1) იმკობა ასოს კიდურების ურთიერთდადამკვეთი ხაზების კვეთის წერტილებში სამკუთხედების შექმნით და ასოების შიგნით წრეებისა და წერტილების ჩასმით (ორ შემთხვევაში — ყვავილის დამატებით). ქარზამეთში ეკლესიის სამხრეთი ფასადის კარის ტიმპანის წარწერის შემკობა მიღწეულია ქარაგმების ხასიათითა და სასვენი ნიშნების გამომხატველი ორ-ორი წერტილით (სურ. 14-2). მღვიმევის მცირე ეკლესიის სამხრეთი კარის წარწერა სამკაულის მხრივ ყველაზე რთულ სახეს გვაძლევს. აქ ასოები გადაბმასთან და ერთიმეორეში ჩართვასთან ერთად, მრავალგვარი დამატებითი ელემენტითაა შემკული (სურ. 14-3). სხენებული წარწერების შემკობის თავისებურება მკიდრო კავშირშია მათი შესრულების დროინდელი დამწერლობის ხასიათთან, და ეს თავისებურებანი, რასაკვირველია, არ შეიძლება შემთხვევით მოვლენად ჩაითვალოს.

ჩვენამდე მოღწეული ადრეული ძეგლებისათვის, როგორცაა ბოლნისი, ჭვარი, სამშვილდე, შეიდეგში — კუმურდო, შეპიაკი, დიდი გომარეთი და სხვა მრავალი, დამახასიათებელია მკაფიოდ გამოხატული სტრიქონთა სისტემა და სტრიქონში გამოცალკეებული ყოველი ასო. ასეთივე სისტემა ახასიათებს ხელნაწერ ძეგლებსაც<sup>13</sup>. ეს ყველაფერი, როგორც ზემოთ იყო ნათქვამი, ახასიათებს ზედა ვარძის წარწერასაც. მაგრამ ამ საერთო ნიშნების გარდა გასათვალისწინებელია ისიც, რაც ახასიათებს ზედა ვარძის წარწერას და რაც განასხ-

<sup>8</sup> ტერმინი კიდურყვავილოვანი გულისხმობს ასოთა კიდურების დამთავრების, შემკობის სხვადასხვა ვარიანტს: წრეებით, ბირთვებით, ფოთლებით, ყვავილით და სხვა...

<sup>9</sup> ა. ჩუბინაშვილი, თრიალეთის საერისთოს X საუკუნის ერთი ძეგლი, ქართული ხელოვნება, 6A, თბილისი, 1963, სურ. 9, ტაბ. 70.



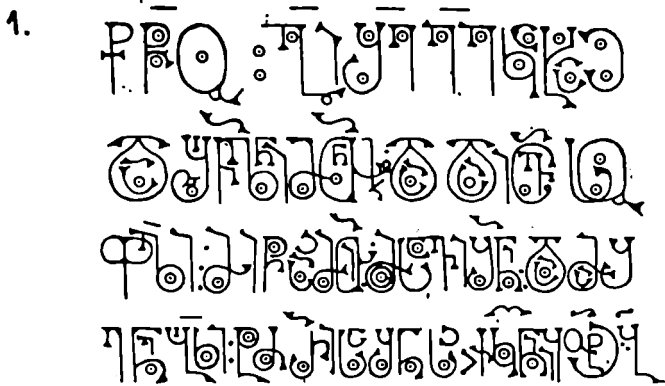
<sup>10</sup> გ. ჩუბინაშვილი, რუისის ტაძრის ისტორიისათვის, ენმკის შობამე, ტ. V—VI, 1940, გვ. 446—447, ორივე წარწერა ერთ გვერდზეა მოყვანილი.

<sup>11</sup> ლ. მუსხელიანი, მცხეთის სვეტიცხოველის ტაძრის უძველესი წარწერები და მათი დამწერლობა მელქისედეკ კათალიკოსის ანდერძთან, „ქართული ხელოვნება“, წ. 1, 1942 გვ. 134—136.

<sup>12</sup> გ. სოხაშვილი, სამთავისი, თბილისი, 1973, ტაბ. 51, 52.

<sup>13</sup> ივ. ყავახიშვილი, ქართული პალეოგრაფია, თბილისი, 1949, გვ. 10, გვ. 106—107.

ვაგებს (ან აახლოებს) მას სხვა ძეგლთა წარწერებისაგან. კერძოდ, პალეოგრაფიული ნიშნები და ასოთა სამკაული.



სურ. 14. ლაპიდარული წარწერების ნიმუშები.

თუ მხედველობაში არ მივიღებთ ზედა ვარძიის ასოთა სამკაულს და მხოლოდ ასოთა საერთო მოყვანილობას — მონახაზს — შევეუდარებთ სხვა ძეგლთა წარწერებს, დავინახავთ, რომ იგი X საუკუნის, არა უგვიანეს XI საუკუნის ოციანი წლების ძეგლების წარწერებს უახლოვდება. ტერიტორიულად — ყველაზე მახლობელ კუმურდოს, აგრეთვე წალკის რაიონის ძეგლებს — შეპიაკს, დიდ გომარეთს და სხვათ. ასოთა მონახაზში, პროპორციებში განსხვავება სულ არ არის, ან ძალიან უმნიშვნელოა. მეტადრე კუმურდოს წარწერის (სამხრეთი შესასვლელის კარის ტიმპანზე) ასოთა მონახაზია ახლოს ზედა ვარძიასთან: ა, დ, თ, რ და სხვა ასოები ერთგვარია. მხოლოდ ბ ა ნ ი და გ ა ნ ი (სამიდან ორ შემთხვევაში) შეიძლება ოდნავ მეტად იყოს შემორჩალებული ზედა

ვარძიაში, ვიდრე ეს კუმურდოსა და შუპიაკში გვაქვს. მაგრამ ამ დროის ხელნაწერებში არაერთხელ გვხვდება ასეთი მოხაზულობაც.

რაკი ლაბიდარე წარწერებში ზედა ვარძიის ასოთა სამკაულის პარალელი არ მოიძებნა, წარწერის საერთო ხასიათით კი X საუკუნის უკანასკნელი მეოთხედის, X—XI საუკუნეთა მიჯნის წარწერებს უახლოვდება, გადაწყვიტეთ დამწერლობის სხვა ნიმუშებისათვის მიგვემართა. ამიტომ გადავხედეთ როგორც ხელნაწერ მასალას, ისევე ქედური და ფრესკული ძეგლების დამწერლობასაც. როგორც ქვემოთ დაინახავთ, თუ გავითვალისწინებთ ქვაზე წერის—კვეთის — სპეციფიკურობასაც, ზედა ვარძიის წარწერის ასოთა სამკაული X საუკუნის დასასრულის, X—XI საუკუნეთა მიჯნის ხელნაწერთა საზენაო ასოების სამკაულს გვაგონებს.

უნდა აღინიშნოს, რომ X საუკუნის უკანასკნელ მეოთხედამდე ხელნაწერებში შემკული საზენაო ასოები არ გვხვდება. ადრინდელ ხელნაწერებში საწყისი ასოები, ტექსტის ასოებთან შედარებით, უფრო დიდი ზომისაა. ეს განსხვავება საგრძნობია. საზენაო ასოები ორ-სამ-რვა-ათჯერაც და მეტჯერაც კი იღვამატებიან ასოს სტრიქონში<sup>14</sup>. ისინი ან ტექსტისავე მელნით, ან ტექსტის მელნისაგან განსხვავებული სხვა (ფერადით—სინგურით, ღია ყავისფერით, ოქროს ფერით, ან რომელიმე სხვა) ფერითაა შესრულებული. ზოგჯერ ასოთა ნაწილი ტექსტის მელნითაა შესრულებული, ნაწილი — სინგურით<sup>15</sup>. ამასთანავე, იმისდა მიუხედავად, ტექსტი ასომთავრულით თუ ნუსხურიითაა დაწერილი, საზენაო ასოები ყოველთვის მრგვლოვანი ასომთავრულია<sup>16</sup>.

X საუკუნის უკანასკნელ მეოთხედში ჩნდება საზენაო ასოების შემკობის მოთხოვნილება. ამ დროიდან მოყოლებული ხელნაწერებში ერთფეროვანი საზენაო ასოების გვერდით 'ფერადოვანი (სხვადასხვა ფერით შესრულებული) და კიდურყვავილოვანი ('მეტწილად' ასევე სხვადასხვა ფერით შეხამებული) საზენაო ასოებიც გვხვდება. შემკული ასოების |რიცხვი |დროთა განმავლობაში იზრდება, ხოლო 'მათი სამკაული იცვლება, რთულდება და მრავალფეროვანი ხდება იუხნის ეპისკოპოსისათვის (973 წ.) გადაწერილ ხელნაწერში „მამათა თხზულება“ A 35, ჩვეულებრივი, ერთი |ფერით შესრულებული საზენაო ასოების გვერდით სხვადასხვა ფერით შეხამებულ ასოებს ვხვდებით, რომელთა შემკულობა, გარდა ფერადოვანი შეხამებისა, კიდურებზე წრეების დამატებით არის განხორციელებული. ზოგი მათგანი ზედა ვარძიაში გამოყენებული ასოების უშუალო | პარალელია, მაგალითად, | ა, დ, ი, ზ, ტ და ხ (სურ. 15, 16, 17)<sup>17</sup>. მიახლოებითი მსგავსება შეიმჩნევა ზოგიერთ სხვა ხელნაწერთანაც (H 1346,


<sup>14</sup> მაგალითად, სინას მრავალთავის (864 წ.) ხელნაწერის ანდერძში F-31-ჯერ აღმატება სტრიქონის ასოების ზომას.

<sup>15</sup> მაგალითისათვის დავასახელებთ კ. კეკელიძის სახ. ინსტ-ის ხელნაწერების ფონდებიდან ხელნაწერებს: H 1660 'რუკის ოთხთავი (936—940 წლები), S 1139 მამათა სწავლანი (930-940 წ.), A 1453, პარხლის ოთხთავი (973 წ.).

<sup>16</sup> იმავე ფონდებიდან H 1660; H 1704; A 359; A 1453. ხელნაწერებში ტექსტ ასომთავრულია. S 1139, A 87, A 97, A 134, H 1346, H 1350, H 1366, H 1667. ტექსტი ნუსხურია, საზენაო ასოები კი ყველა მათგანში ასომთავრული მრგვლოვანი.

<sup>17</sup> A 35 ხელნაწერის, ასოები, როგორც სურ. 15-დან ჩანს, ვადტიხრულია. ტიხრებს შორი მონაკვეთები ორი, სამი ან ოთხი ფერის მონაცვლობით არის შეხამებული. რაც შეეხება ისო ტ-ს ზედა ვარძიაში იგი არ გვხვდება, ამიტომ სურ. 16, 17-ში ტ არ შეგვიტანია.

A 88, H 1704). ისეთი შთაბეჭდილება იქმნება, რომ წარწერის ამომკვეთს ხელთ სწორედ „მამათა თხზულება“ (A 35) ჰქონდა და ყველა ასო, რომელიც ხელნაწერში შემკული შეხედარია, თავის წარწერაშიც ისევე შეუქმნია.



სურ. 15. A 35 ხელნაწერის საზნაო ასოები.

რიგი ხელნაწერის გადასინჯვისა და მოპოვებული მასალის ანალიზის საფუძველზე ცხადი ხდება, რომ ზედა ვარძიის წარწერის ასოებს ბევრი (სურ. 12, 13) საერთო აქვს X საუკუნის უკანასკნელი მეოთხედის და X—XI საუკუნეთა მიჯნის ხელნაწერთა საზნაო ასოებთან. ეს დიდი მსგავსება გვაფიქრებინებს, რომ ოსტატს ზედა ვარძიის წარწერის ასოთა მოყვანილობისა და სამკაულის შერჩევისას ნიშნულად X საუკუნის მრწურულის, X—XI საუკუნეთა მიჯნის ერთი ან რამდენიმე ხელნაწერი ჰქონია აღებული. მართლაც, ზედა ვარძიის წარწერის ცხრა კიდურყვავილოვანი ასო (სურ. 16); ა, ღ, თ, ი, მ, ნ<sup>18</sup>, ო, პ.

<sup>18</sup> X ს. დასასრულის და X—XI სს. მიჯნის ხელნაწერებში კიდურყვავილოვანი „ნარი“ გამოჩენილი სახით გვხვდება. მისი სამკაული განსხვავდება ზედა ვარძიის წარწერაში გამოყენებული სამკაულისაგან და ამიტომ ტაბულაში არ შეგვიტანია.



ზენაო ასოები და ერთგვარი ვაუბედაობა გამოიჩინა იმ ასოთა მიმართ, რომლებიც ხელნაწერებში სამკაულის გარეშე იყო დატოვებული, ცხადია, იმდროის ხელნაწერებში დამკვიდრებული ნორმების დარღვევას მოერიდა<sup>10</sup>. ასო-


	A35-973F H1660-940F H1346-978F H1704-X-X16	A1-1031F A80-X1L A135-1035F H1336-X16 A87-1065F A97-X1L A285-X-X1L H2211-X16 ქსელტინის სსსკაჯბა.	H1667-X11L 297 507-1241F 29047 ქსელტინის სსსკაჯბა.	297 507-1241F 29047 ქსელტინის სსსკაჯბა.	A138-XV L H1698-1538F	ხელნაწერები
ა	ა	ა	ა	ა	ა	ა
ბ	ბ	ბ	ბ	ბ	ბ	ბ
გ	გ	გ	გ	გ	გ	გ
დ	დ	დ	დ	დ	დ	დ
ე	ე	ე	ე	ე	ე	ე
ვ	ვ	ვ	ვ	ვ	ვ	ვ
ზ	ზ	ზ	ზ	ზ	ზ	ზ
თ	თ	თ	თ	თ	თ	თ
ი	ი	ი	ი	ი	ი	ი
კ	კ	კ	კ	კ	კ	კ
ლ	ლ	ლ	ლ	ლ	ლ	ლ
მ	მ	მ	მ	მ	მ	მ
ნ	ნ	ნ	ნ	ნ	ნ	ნ
ო	ო	ო	ო	ო	ო	ო
პ	პ	პ	პ	პ	პ	პ
ჟ	ჟ	ჟ	ჟ	ჟ	ჟ	ჟ
რ	რ	რ	რ	რ	რ	რ
ს	ს	ს	ს	ს	ს	ს
ტ	ტ	ტ	ტ	ტ	ტ	ტ
ც	ც	ც	ც	ც	ც	ც
ძ	ძ	ძ	ძ	ძ	ძ	ძ
წ	წ	წ	წ	წ	წ	წ
ხ	ხ	ხ	ხ	ხ	ხ	ხ

სურ. 17. ხელნაწერთა საზენაო ასოები, X—XVI სს.

<sup>10</sup> როგორც ქვემოთ დაინახავთ, ლაპიდარულ წარწერებშიც გვაქვს ისეთი წარწერა, რომლის ყოველი ასო შემკულია. ამ წარწერის ასოთა სამკაულის სახეობაც გვაგონებს ხელნაწერთა საზენაო ასოებს, მაგრამ ასოს ასეთი სამკაულის ხმარების დროს, უკვე ხელნაწერებშიც ყოველი საზენაო ასო შემკული გვხვდება.

თა შემკულობის მსგავსების, შესახებ ნათქვამი, ქარაგმათა შემკულობის მიმართაც ძალაში ჩნდება. A 35, A 257 და სხვა ხელნაწერებშიც, ჩვეულებრივ ქარაგმებთან ერთად, შემკულ ქარაგმებსაც ვხვდებით. ზედა ვარძიის წარწერაშიც ორივე სახის (სადა და შემკული) ქარაგმებს ვხედავთ და აქაც მსგავსება ხელნაწერებში ხმარებულ ქარაგმებთან უდავოა (სურ. 16, 17).

სხვადასხვა საუკუნის ხელნაწერთა საზენაო ასოების შედარებისას (სურ. 16)<sup>20</sup> ცხადი ხდება, რომ ასოების შემკობის წესი დროთა განმავლობაში იცვლებოდა. ეს ცვლილება მეტად ნაშთად არამარტო სხვადასხვა საუკუნის, არამედ ერთი საუკუნის მანძილზედაც კი. მაგალითად, XI ს. პირველი ნახევრისგან განსხვავებით, XI ს. მეორე ნახევრის ხელნაწერებში უფრო ფართოდ არის გამოყენებული ასოთა შემკობა. უფრო ზუსტად / XI ს. მეორე მეოთხედიდან, ხელნაწერებში შემკული ასოების რიცხვი იზრდება. თუ XI ს. პირველი მეოთხედის ხელნაწერებში ე, ვ, ხ და ნ ასოთა შემკობა




სურ. 18. A 87 ხელნაწერის საზენაო ასოები.

მხოლოდ ფერადოვანია, XI ს. მეორე მეოთხედიდან (A 135—1035 წ., H 22 1 — XI ს. პირველი ნახევარი, A 87 — 1065 წ.) კიდურუკვალოვანია. თუ მანამდე ასოები ბ, კ, რ, და შ ჩვეულებრივ ერთი ფერით იყო შესრულებული, XI ს. მეორე ნახევრიდან უკვე შემკულსაც ვხვდებით. შეიძლება ითქვას, რომ დროთა განმავლობაში თითქმის ყველა საზენაო ასო იმკობა. თუ X ს. დამლევისათვის ყ ასოს ფერადოვანი შეხამება იშვიათი გამონაკლისია (A 35, 973 წ.), ს და ღ კი ყოველთვის ერთი ფერითაა შესრულებული, XI ს. პირველ ნახევარში ამ ასოებს რამდენიმე ფერის შეხამებითაც ვხვდებით. მაგალითად, A 1, 1030—1031 წ.; A 135, 1035 წ.; A 88, XI ს. დასაწყისი, A 88;

<sup>20</sup> სურ. 16-ზე წარმოდგენილია მხოლოდ იმ ხელნაწერთა საზენაო ასოები, რომლებიც ჩვენ უფრო დამახასიათებლად მივიჩნით. გამოყენებულია, ძირითადად, აკად. კ. კეკელიძის სახ. ხელნაწერთა ინსტიტუტის ფონდები.

H2211, XI ს. და სხვა. XI ს. მეორე ნახევარში ასო ს ფერადოვანის გარდა, კიდურ-  
 ყვავილოვანიც გვაქვს, მაგ., A 87-ში (სურ. 18) და ახალციხის ოთხთავში<sup>21</sup>. ქრუ-  
 კის ოთხთავში (A 1667, XII ს.) კი ს, ლ, ყ, ასოთა შემკობა (სურ. 19) უკვე ჩვე-  
 ულებრივია, ასევეა მაგალითად, 1241 წ. პარხლის სახარება-ოთხთავში<sup>22</sup> და ამ  
 დროის სხვა ხელნაწერებშიც. მოქვის 1300 წ. სახარებაში (Q—902) „ლასი“,  
 რომელიც თითქმის არც ერთ სხვა ხელნაწერში შემკული არ გვხვდება<sup>23</sup>, შემ-  
 კულია. ამგვარად (სურ. 17), მოყვანილი ასოები გვარწმუნებენ, რომ შემკულ  
 ასოთა რაოდენობა საუკუნეთა მანძილზე თანდათან მატულობდა. რაც შეეხება,



სურ. 19. H 1667 ხელნაწერის სახანაო ასოების ნიმუშები.

<sup>21</sup> სურ. 17-ზე მოყვანილი XI ს. ახალციხის სახარება (№ 186) ეკუთვნის ახალციხის მხარეთმცოდნეობის მუზეუმს. ჩვენ რ. შვირლინგის მასალით ვისარგებლეთ.

<sup>22</sup> K  $\frac{237}{509}$  ხელნაწერი თბილისის ეპარქიის მარკისის სახ. საქარო ბიბლიოთეკის დონდებშია.

<sup>23</sup> მხედველობაში გვაქვს ჩვენ მიერ გადასინჯული მასალა.

ასოთა სამკაულს, აქაც საინტერესო ცვლილებას აქვს ადგილი: თუ X ს. უკანასკნელი მეოთხედის და XI ს. პირველ მეოთხედში ასოს ტანის გასწვრივ დამატებითი ელემენტები მარტო დ ასოს ახასიათებდა (სურ. 16, 17—A 35, H 1346), H 1704, XI ს. მეორე მეოთხედიდან მოყოლებული, ასეთი დამატებანი (მცირე გამოჩაღისით) თითქმის ყველა ასოს ახასიათებს<sup>24</sup> (სურ. 16, 17—AI, A87, H 1667, Q 902 და სხვა მრავალი). ასოს ტანის მხოლოდ მოხდენილი მოყვანილობა, სხვადასხვა ფერით შეხამება, კიდურ-ყვავილიანობა, დამწერს აღარ აკმაყოფილებს და შეფერადებული (ხანდა-ხან ფერადი ხაზებით შესრულებული) ასოების ტანის მთელ სიგრძეზე მრავალი სხვადასხვა დამატებითი ელემენტი შეაქვს. ასეთია, მაგალითად A 285-ში (XI ს. პირველი ნახევარი, კლემაქსი ნუსხურით ეტრატზე შესრულებული) ბ, ე, ი, რ; ყ და სხვა. ახალციხის ოთხთავში—დ, მ, ო და სხვა ასოები. H 2211-ში—დ, რ, მ, ხ, და ა. შ. A 87-ში ა, გ, დ, ე, ჰ, კ და თითქმის ყველა დანარჩენი საზენაო ასო. ჯრუჭის ოთხთავის და მოქვის სახარების შემამკობელნი კი ამ მრავალფეროვნებითაც აღარ კმაყოფილდებიან და ასოთა გადმოცემისას ფრინველთა, ცხოველთა და ადამიანთა გამოსახვასაც მიმართავენ. ასე, მაგალითად, H 1667-ში ა, დ, ო, ყ, (სურ. 17, მესამე სვეტი სურ. 19), მოქვის სახარებაში—ა და ვ<sup>25</sup>. ამ ორი უკანასკნელი ხელნაწერის გამფორმებელნი არ სჯერდებიან ცალკეული ფრინველის ან ცხოველის გადმოცემას და მთელი სტენების გამოხატვასაც კი ახერხებენ; მაგ. H 1667-ში დ და წ (სურ. 17, მესამე სვეტი, სურ. 19), მოქვის სახარებაში—დ<sup>26</sup>, და ა. შ. ეს ფაქტი, რასაკვირველია, ამ დროის სხვა ხელნაწერებშიც დასტურდება. ამგვარად, როგორც ზემოთაც აღინიშნა, ხელნაწერთა საზენაო ასოების შედარება გვიჩვენებს, რომ ზედა ვარძიის წარწერა პალეოგრაფიულად X საუკუნის უკანასკნელი მეოთხედის და X—XI საუკუნის მიჯნის ხელნაწერთა საზენაო ასოებს უახლოვდება როგორც მონახაზით, ისევე სამკაულითაც. (სურ. 16, 17). ტაბულების უკანასკნელ სვეტში მოყვანილია ზედა ვარძიის ასოები და ეს შედარება, ვფიქრობ, თვალსაჩინოა გრაფიკულადაც.

როგორც ცნობილია, ფრესკული დამწერლობა ხელნაწერთა დამწერლობის გავლენას განიცდის, ისიც დროთა განმავლობაში იცვლება. მაგრამ ეს ცვლილებანი, როგორც მასალამ დაგვანახა, უფრო შეზღუდულია. ზედა ვარძიის შესატყვისი სამკაული მათ შორის არ გვხვდება, ამიტომ აქ მათ განხილვას არ შეუვლდებათ, მით უფრო, რომ ზედა ვარძიის ფრესკულ წარწერასთან დაკავშირებით ქვემოთ მოკლედ შეეხებით მის პალეოგრაფიას.

რაც შეეხება ჰელური ხელოვნების ძეგლების წარწერებს, ჩვენ ვრწმუნდებით, რომ აქაც სამკაული დროთა განმავლობაში იხვეწება, რთულდება და ეს ცვლილება კანონზომიერად ხელოვნების აღმავლობის ხანას ემთხვევა.

IX საუკუნის დამლევებიდან გადარჩენილ ჰელური ხელოვნების ძეგლებზე ჩვენ ვხედავთ, რომ წარწერის ასოთა შემკობის მიზნით ოსტატი ასოების კიდურებზე მცირე ან მოზრდილ წრეებს ათავსებს. მრგვალ წრეს ჰრის მიწარის სიღრმეში, თუ წარწერა ჩაჭრილია — ჩაძირულია, ან ცოტად თუ მეტად ამოხურცული „ბირთვებით“ ამთავრებს ასოთა კიდურებს, თუ ასოებიც მიწარის ზემოთაა ამოზნექილი. კიდურწერტილოვანია, მაგალითად ობუ-

<sup>24</sup> ცხადია, მხედველობაში გვაქვს ის ხელნაწერები, რომელთა ტექსტების საზენაო ასოები შემკულია.

<sup>25</sup> ასო „ჰ“ ტაბულაში არ არის შეტანილი, რადგან ზედა ვარძიის წარწერაში არ გვხვდება.

<sup>26</sup> რ. შ. შერლინგი, ქართულ ხელნაწერთა მორთულობის ნიმუშები გვ. 60 და ტაბ. XXIII, 1940.



ისევე როგორც ხელნაწერებში, ფრესკულსა და ლაპიდარულ წარწერებში, ჰედერობაშიც გვხვდება ასოთა კიდურების ტყუბწვეტიანობა. მაგალითად, სოფ. საყდრის, X საუკუნის საკურთხევის წინა ჯვარზე წმ. თევდორეს გამოსახულებათა წარწერები; ბედიის 999 წ. ოქროს ბარძიმის წარწერა ზედა რკალზე; წარწერები — XI საუკუნის პირველი მესამედის სოფ. კორცხელის ღვთისმშობლის ხატის<sup>28</sup> და ამავე დროის სოფ. ლაბეჰინის ღვთისმშობლის ხატის(სურ. 20—3), წმ. კვირიკე გვერულისაჲ სოფ. ლაგურკიდან (სურ. 20—4), სეტის წმ. გიორგის ხატი (სურ. 20—20) და სხვა მრავალი. ზოგჯერ ასოს კიდურის ტყუბწვეტიანობა მოქნილი ფოთლის მსგავსად იშლება, როგორც გვაქვს ცაგერის ღვთისმშობლის ხატის წარწერის ზოგიერთ ასოში (სურ. 20—2). ტყუბწვეტიანი კიდურები სამკუთხედის მსგავსი კი ხდება, როგორცაა ზემოდასახლებულ ლაბეჰინას (სურ. 20—3) და კორცხელის ხატების წარწერებზე, XI საუკუნის დასაწყისის გელათის ტონდოზე „წმ. მამაჲ“ (სურ. 20—5) და სხვა. საინტერესოა კიდურებზე სამკუთხედებით შემკული ასოები, თითქოს ამოკაწრული წმინდა ხაზით, როგორცაა სოფ. მურკმერის საწინამძღვრო ჯვრის წარწერაში (სურ. 20—6) და სოფ. ნაცულის ღვთისმშობლის ხატის წარწერაში (სურ. 20—7). ასე შემკული ასოები X—XI საუკუნეთა ხელნაწერებშიც გვხვდება: 87, A 134, A 135, A 359, H 1704 და სხვა... იმ განსხვავებით, რომ სამკუთხედები ხელნაწერების ასოებზე მიმართულია ხან/ ზევით და ხან/ქვევით, ამასთანავე ფერადოვანია და უფრო მორთულად გამოიყურება. გვხვდება ჰედური ძეგლების წარწერები, რომელთა ნაწილი კიდურყვავილოვანია ან რომლებშიაც ტყუბწვეტიანობა, სამკუთხედები და კიდურყვავილიანობა ერთდროულად არის გამოყენებული. მაგალითად, საკაოს X საუკუნის დასასრულის ცხენოსანი წმ. გიორგის ხატის წარწერა (სურ. 20—8), შემოქმედის ფირფიტის (იერუსალიმში შესვლა) 1008 წ. წარწერა და სხვა.

X საუკუნის დასასრულსა და XI საუკუნის დასაწყისიდან, ისევე როგორც ხელნაწერებში, ჰედური ძეგლების წარწერებშიც კიდურყვავილოვანი ასოები ჰარბობენ და ბოლოს წარწერის ყოველი ასო იძვობა. ამასთანავე, თითოეული ძეგლის წარწერის სამკაული, შეიძლება ითქვას, ერთი სტილითაა შესრულებული: ასეთებია, X საუკუნით დათარიღებული ჩიხარემის ტრიბტიქონი და მაშასადამე მისი ცენტრალური კომპოზიციის წარწერები (სურ. 20—21), X—XI საუკუნეთა მიჯნის ცაგერის ღვთისმშობლის ხატის წარწერა (სურ. 20—9), სხიერის XI საუკუნის დასაწყისის წმ. გიორგის ხატის წარწერა (სურ. 20—10), XI საუკუნის პირველი მესამედის წმ. კვირიკეს ხატი სოფ. ლაგურკიდან (სურ. 20—11); სუჯუნას წმ. გიორგის ხატის წარწერა (სურ. 20—13), ნაკიფარის წმ. გიორგი (სურ. 20—14), ასევე წმ. გიორგის ხატი სოფ. ხიდისთავიდან (სურ. 20—15), ღვთისმშობლის და მაცხოვრის ხატების წარწერები მღვიმევიდან (სურ. 20—16, 17) და სხვა.

განსაკუთრებით აღსანიშნავია ჯუმათის წმ. გიორგის (სურ. 20—18) XI საუკუნის პირველი მესამედის ხატი და XI საუკუნის პირველი მეოთხედის

ში (1023 წ.). ეს განახლება შეეხო ჩარჩოს ქვედა ზოლზე მოყვანილ წარწერასაც, რომლის ზედა ორი სტრიქონი ძველ წარწერას იმორებს, მესამე და მეოთხე სტრიქონები კი განმახლებელს ეკუთვნის. რადგან განმახლებელმა წარწერა თავდაპირველი ფრაგმენტთან გადმოიღო, ამიტომ გამოირჩეული არ არის, რომ ასოთა მოყვანილობაც წარწერის პირველი შემსრულებლის ასოთა მოყვანილობას დაუქვემდებარა.

<sup>28</sup> იქვე, ფოტოილუსტრაცია: 40—41, 86—94, 143. აქაც — ტექსტში ჩამოთვლილი თანმიმდევრობის მიხედვით.

ლაკლავიძის ღვთისმშობლის სახელით ცნობილი ხატი ზარზმიდან (სურ. 20—19), რისგულთა ვრცელი წარწერებია ყველა ასო შემკულია და თავისი მრავალ-  
ღერძიანი და შესრულებითაც გამოირჩევა. ქედურ ძეგლებში, ისევე როგორც  
ხელნაწერებში, ასოთა გაფორმების შესაბამისად იმკობა ქარაგმაც, ე. ი. ქარაგმის შესამკობად იგივე ზერხები და ელემენტებია გამოყენებული,  
რომლებიც ასოთა შესამკობად არის ნახმარი.

X—XI—XII საუკუნეთა ქედური ხელოვნების ძეგლების წარწერათა მრავალსახეობა, ასოთა ახალი ელემენტებით შემკობის, გამშვენიერების სურვილი სავსებით კანონზომიერია, რადგან წარწერა ნაწარმოების ერთ-ერთი კომპონენტია. ასოთა სამკაულის გართულებისაკენ სწრაფვა კარგად ჩანს მესტიის მუზეუმში დაცული X—XI ს. სეტის ცხენოსანი წმ. გიორგის ხატის მაგალითზე (სურ. 20—20), რომელზეც, როგორც აღნიშნავს გ. ნ. ჩუბინაშვილი, „წმინდანი ორჯერაა მოხსენებული. რაც მოწმობს, რომ ეს პირია გადმოღებული (XI საუკუნის პირველ ნახევარში) ნიმუშიდან, რომელიც სხვადასხვა ნიშნებით X საუკუნის შეიძლება მივაკუთვნოთ“—<sup>30</sup> წმ. გიორგის მარცხენა მხარეს მოთავსებული წარწერის ასოები წმ. გ. სტა თუ სადა ტყუბწვეტიანია, მარჯვენა წარწერის წმ. გ. თუმცა ასოს ტანის იმავე მოხაზულობას—ტყუბწვეტიანობას ინარჩუნებს, მაგრამ ასოს ტანის გასწვრივ წყვილი ან სამი ცალი თარაზული სალტებით შედგენილი ჯგუფებით არის გადაჭობილი. ასეთი სალტებო „სამაჭურები“—ეი XI საუკუნის პირველი ნახევრიდან გვხვდება, როგორც ხელნაწერების ასოთა სამკაულში (მაგ., A 87, A 97), ასევე ქვაზე ნაკვეთი მცენარეული ო რ ნ ა მ ე ნ ტ ი ს უ ლ ო რ ტ ე ბ ე (ბაგრატიის ტაძარი, სამთავისი, კუმურდო—სამხრეთი მინაშენი, სავანე და სხვა), და რასაკვირველია, თვით ოქრომკედლობაშიც, ჩარჩოების თუ ხატის მიწარისათვის გამოყენებულ მცენარეულ ჩუქურთმაში.

ზედა ვარძიის წარწერასთან შესადარებლად, რასაკვირველია, შეიძლება და მხოლოდ ჩიხარეშის ტრიპტიხის წარწერით დაკვეთაოფილებულიყავით, მაგრამ მიზანშეწონილად მივიჩნიეთ ქედურ წარწერათა სხვადასხვა ხასიათი გვეჩვენებინა (სურ. 20), რათა მკითხველი გასცნობოდა იმ მრავალფეროვნობას, რომელიც ასოთა სამკაულისათვის შეიმუშავეს ოქრომკედლობის ქართულმა ოსტატებმა და გვიჩვენეს ის შესაძლებლობანი, რომლებიც ქედურობას ჰქონია<sup>31</sup>. აქვე უნდა დავძინოთ, რომ ქედურობაში არ გვხვდება ის მრავალსახეობანი, რთული კომპოზიციები (ფრინველთა, ცხოველთა, ადამიანთა და მათი ჯგუფური გამოსახულებანი), რომლებიც ჯრუჰის ოთხთავსა და მოქვის სახარებაში (H 1667, Q 902) და ზოგ უფრო აღრინდელ ხელნაწერშიც გვხვდება საზენაო ასოების სახით და რომელნიც დახვეწილ. მონახაზით და გემოვნებით შეხამებული ფერადოვნებით მხატვრული მინიატურის დონესაც აღწევენ. ჩიხარეშის ტრიპტიქონის<sup>32</sup> ცენტრალურ ნაწილში — ღვთისმშობელი ყრმით — გამოსახულების ზემოდან მოთავსებული წარწერის ასოთა გაფორმებაში ბევრს საერთოს ვხვდავთ ზედა ვარძიისა და ხელნაწერების ამავე ხასიათის საზენაო ასოებთან. ზედა ვარძიისაგან განსხვავებით, ამ წარწერაში (სურ.

<sup>30</sup> გ. ჩუბინაშვილი, ქართული ოქრომკედლობა VIII—XVIII საუკუნეებში, სახელგამი, თბ., 1957, ქართ. ენ. გვ. 24, ტაბ. 96.

<sup>31</sup> უნდა აღინიშნოს, რომ ქედური წარწერების ასოთა ზომები ზოგჯერ ხელნაწერთა საზენაო ასოების ზომებს არც კი აღემატება.

<sup>32</sup> გ. ნ. ჩუბინაშვილი, Грузинское чеканное искусство, Тбилиси, 1959, с. 24, Фотоиллюстрация. 47.

20—12), C, D შემამკობელი წრეები თარაზული ხაზის (უღლის) ზევიდან კი არ არის მოთავსებული, არამედ ხაზს (უღლის) ქვემოდანაა მოქცეული. ამის გარდა წარწერის ყველა ასო შემკულია და ხშირად, ასოს ტანის გასწვრივაც აქვს დამატებული წრეები, როგორც მაგალითად, ი-ს და ვ-ს აქვს. ა და დ ასოთა წრეების, თარაზული ხაზის (უღლის) ქვემოდან მოთავსება შესაძლებელია წარწერისათვის წინასწარვე განკუთვნილი წრიული ზოლით იყო შეზღუდული და ამასთანავე ქარაგმების მოთავსების საჭიროებითაც იყო გაპირობებული. ასეთი გადაწყვეტა ნაკლებ სიმალღეს თხოვლობდა, უფრო კომპაქტური იყო. აქ ოსტატი თავისი ალლოთი, გემოვნებით ხელმძღვანელობს და შეიძლება ითქვას მეტი ვაბედულებითაც მოქმედებს ვიდრე ზედა ვარძიის წარწერის ავტორი. ეს არც გასაკვირია, რადგან, როგორც აღნიშნავს გ. ნ. ჩუბინაშვილი, ქედურობის ოსტატი „საკმაოდ წიგნიერი“<sup>33</sup> იყვნენ და ამასთანავე შესანიშნავად ფლობდნენ დეკორატიული ორმანეტული გამოსახვის ოსტატობასაც. შესაძლებელია, ხელნაწერებსა და ქედურობაში ასეთი ხასიათის ასოების შექმნასა თუ გადამუშავებას შორის მკერეოდენი დრო გავიდა, რამაც ხელი შეუწყო ხელოვანის ინდივიდუალური გემოვნების გაფურჩქნას.

თუ შევედარებთ ქედური ხელოვნების ძეგლთა წარწერების ასოებს ხელნაწერთა სახენაო ასოებს, დავინახავთ, რომ ხელნაწერების სახენაო ასოების შემკობის ზოგიერთი სახე წინ უსწრებს ქედური წარწერების ნიმუშებს, ან ერთსა და იმავე პერიოდს ემთხვევა და, ალბათ, ურთიერთგავლენას განიცდის. ამასთანავე, X—XI საუკუნეთა შემოქმედებითი აღმავლობა და ოსტატობის მაღალი დონე არ გამოირიცხავს დამოუკიდებელ შემოქმედებით ძიებას და გადაწყვეტასაც.

XI საუკუნის დასაწყისში ხატთა (თუ სხვა ნაკეთობათა, საგანთა, ნივთთა) ფართო, მდიდრული მოჩარჩოება, სიუჟეტის გამოსახულების გარს მთელი მიწარის ორნამენტული ზაზონებით დაფარვა, წარწერას, როგორც კომპოზიციის ერთ-ერთ კომპონენტს, მეტ მოთხოვნილებას უყენებდა. სამწუხაროდ, XI საუკუნის მეორე ნახევრიდან და განსაკუთრებით XII საუკუნეში, მაშინ, როდესაც საქართველოს პოლიტიკური და ეკონომიური სიძლიერე ზენიტს აღწევს, ქედურობაში, ცნობილი მიზეზის (ეკლესიის მიერ სკულპტურულობის აღკვეთა) გამო ოსტატი თავის შემოქმედებით უნარს ორნამენტულ დეკორს ახმარს და წარწერები, ძირითადად, იმავე ელემენტების გამოყენებას არ სცილდება, რომელნიც X ს. და XI ს. I ნახევრის განმავლობაში გამოუმუშავდა. თუმცა XII—XIII სს. ზოგიერთ ძეგლს, როგორცაა, მაგალითად, ონის წმ. გიორგის ხატის წარწერა,<sup>34</sup> ლაბსყალდის წმ. ნ-ლზ-ის ხატის წარწერა<sup>35</sup> და ზოგ სხვა წარწერასაც არ აკლია სილამაზე და მოხდენილობა.

დავუბრუნდეთ ლაპიდარულ წარწერებს. თუ შეპიაკის, რუისის, სვეტიცხოვლის და სხვათა ლაპიდარული ტყუბწვეტიანი ასოები შეიძლება დამოუკიდებლად წარმოშობილიყვნენ და ნაწილობრივ შეიძლება მიეწერათ ქვაზე კვეთის ხერხებსა და სამუშაო იარაღის მოყვანილობას; თუ სამთავისის ტაძრის (1030 წ.) წარწერის ასოების რკალის შიგნითა მხარეს მოთავსებული წვეტიანი, უკლისებური ნაზრდი XI საუკუნის მეექამე მეოთხედში შეიძლება გამოჩენილ-

<sup>33</sup> იქვე, გვ. 123.

<sup>34</sup> გ. ჩუბინაშვილი, ქართული ოქრომკვლელობა VIII—XVIII საუკუნეების, სახელგამო, თბილისი, ტ. 61.

<sup>35</sup> იქვე, ტაბულა, 85a.

იყო ხელნაწერებში,<sup>38</sup> მხოლოდ ასოს (რკალის გარე მხარეზე გადმონაცვლებით (A 87—1065 წ.), რაც უფლებას გვაძლევს ვიგულისხმოთ ერთგვარი გავლენა ლაბიდარული დამწერლობისა ხელნაწერზე; ამას ვერ ვიტყვით ვერც ზედა ვარძიის და ვერც მღვიმევის ლაბიდარულ წარწერებზე. ხელნაწერებში შემკულ საზენაო ასოთა გაჩენა და მათი სიმრავლე, გარკვეულ ასოთა შემკობა, შემკულ ასოთა რაოდენობრივი ზრდა, სამკაულის ფერადოვნება, ამ სამკაულის გართულება (განვითარება დროის განმავლობაში) და ამ სამკაულის სახეობათა შედარება (სურ. 16, 17) მოყვანილსა და სხვა მრავალი ხელნაწერის საზენაო ასოებთან, რომლებიც ტაბულაში არაა შეტანილი, აგრეთვე ლაბიდარული წარწერების ასოთა სამკაულთან, გვარწმუნებს, რომ ამ შემთხვევაში შეუძლებელია ხელნაწერების საზენაო ასოებს გავლენა არ. მოეხდინათ ქვაზე ამოკვეთილ წარწერაზე. ზედა ვარძიის ასოები რომ ამომკვეთს დამოუკიდებლად შეემკო, ბუნებრივი იქნებოდა, რომ წარწერის ყველა ასო კიდურყვავილოვანი ყოფილიყო. მაშინ ხელნაწერის გამფორმებელი გამოიყენებდა მხოლოდ იმ ასოებს, რომლებიც მას ტექსტის მიხედვით დასჭირდებოდა. ჩვენ შემთხვევაში კი პირიქით გვაქვს, ის ასოებია კიდურყვავილოვანი, რომლებიც ხელნაწერ ძეგლებშიც გარკვეული დროის მანძილზე გვხვდება შემკული. დანარჩენი ასოები, რომლებიც ხელნაწერებში არ გვხვდება ან მხოლოდ სხვადასხვა ფერით არის შესრულებული, ზედა ვარძიაშიც სამკაულის გარეშე რჩება. მასალის გაცნობამ დაგვანახა, რომ ზედა ვარძიის წარწერის ასოთა პარალელები (სურ 15, 16, 17) ძირითადად X საუკუნის უკანასკნელი მეოთხედის ხელნაწერებში გვხვდება. თითო ოროლა ასოს შესატყვისი კი X—XI სს. მიჯნის ხელნაწერთა საზენაო ასოებს შორისაც მოიძებნა.

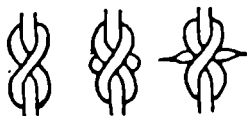
ზედა ვარძიის წარწერისაგან განსხვავებით, მღვიმევის (სურ. 14—3) მცირე ეკლესიის სამხრეთი კარის წარწერის ყოველი ასო შემკულია. ეს სამკაული უფრო რთულია, და ამასთანავე, აქ მონოგრამულ თხზულ დამწერლობასთანაც გვაქვს საქმე. მღვიმევის წარწერის ასოების ხელნაწერთა საზენაო ასოებთან შედარებისას, ვხედავთ, რომ მისი ასოთა სამკაული XIII საუკუნის ხელნაწერების სამკაულს გვაგონებს და თავისი ხასიათითაც ხელნაწერთა დამწერლობას უფრო შეესატყვისება, ვიდრე ქვაზე ამოკვეთილ დამწერლობას<sup>39</sup>. ქვაზე ჭერჭერობით ეს ერთადერთი წარწერაა ასე შესრულებული.

შემკული საზენაო ასოები, რომლებსაც ტანის გასწვრივ დანამატი აქვთ, ხელნაწერებში XI ს. მეორე ნახევრიდან გვხვდება (ერთეულების სახით XI ს. ძეგრე მეოთხედშიც), ამგვარად შემკული ასოები იშვიათია და მათი სამკაულიც შეზღუდულია ერთ-ორი დანამატი თუ აქვთ. მაგალითად ხელნაწერში „გრიგოლ ღვთისმეტყველის ცხოვრება და მოქალაქეობა“ A I, 1030—1031 წწ. თითო-ოროლა ასოს თუ აქვს დანამატი, მაშინ, როდესაც XI ს. მეორე ნახევარში ასეთი სამკაული უმრავლესობას ახასიათებს: (სურ. 17- მეორე სვეტი, სურ. 18, A 87). უფრო გვიანკი ასეთი დანამატის გარეშე არცერთი ასო არ გვხვდება (სურ 17, მესამე და მეოთხე სვეტი).

<sup>38</sup> რ. შერლინგი, ატენის სიონის კედლის მხატვრობის დათარიღების (საკითხისათვის, გვ. 264.


<sup>39</sup> წარწერა ადგილზეც დაწერილის შთაბეჭდილებას ახდენს და არა კვეთილისა. ძეგლი აზო-მილია არქ. ი. გოშელაურის მიერ. წარწერის ეს დახასიათებაც მას ეკუთვნის.

ასე, მაგალითად, XII საუკუნის მეორე წახევების ჯრუჭის ოთხთავის (H 1667) საზნაო ასოები მოყვანილობით, პრაპორციითა და, სამკაულით უნაკლოა და ხელნაწერთა დეკორის საუკეთესო წინმუშებს/ეკუთვნის. აქ/ასოების სამკაულში უამრავ ახალ დეტალს ვხვდებით. მათ შორის ისეთსაც (სურ. 21), რომელიც მღვიმევის ასოთა სამკაულშიც გვაქვს. მასალის დაკვირვებით გადასინჯვამ გეიჩვენა, რომ მღვიმევის წარწერის ასოები ყველაზე მეტად XIII საუკუნის შუა წლების და უფრო გვიანი დროის ხელნაწერთა საზნაო ასოებთან ამქლანებენ; მსგავსებას. ამ დროს ეს დეტალი (სურ. 21) ყოველი ასოს დამახასიათებელ ელემენტად არის ქცეული და ზოგჯერ ერთი და იმავე ასოს გამოსახულებაშიაც კი რამდენჯერმე გვხვდება. ასეთია, მაგალითად, 1224 წ. ხელნაწერის, პარხლის ოთხთავის (K<sup>297</sup>/<sub>509</sub>, საჯარო ბიბლიოთეკა) საზნაო ასოები,



სურ. 21. ასოთა სამკაულის დეტალი.

სადაც ეს ელემენტი, ისევე როგორც მღვიმევის წარწერაში, ერთ ასოზე რამდენჯერმე გვხვდება და, ამასთანავე, გვხვდება ორივე შემთხვევაში რამდენიმე ვარიანტით. (სურ. 22). მღვიმევის წარწერაში შემკულია ასო ლ-ც. ამ ასოს შემკობის ვარიანტს კი, როგორც აღვნიშნეთ, მხოლოდ მოქვის (1300 წ.) სახარებაში ვხვდებით. ამგვარად, ჩვენი აზრით, მღვიმევის წარწერა XIII საუკუნის



სურ. 22. K<sup>297</sup>/<sub>509</sub> ხელნაწერის საზნაო ასოები.

მეორე ნახევარზე ადრეული არ უნდა იყოს, რასაც ძველის ხუროთმოძღვრული ანალოზიც ადასტურებს<sup>38</sup>.

თუ გავითვალისწინებთ, რომ „ერთ დარგში შემუშავებული დამწერლობა სულ სხვა დარგებისათვის ყოფილა გამოყენებული“<sup>39</sup>, ვფიქრობ, ზედა ვარძიის სამხრეთი კარის წარწერა X ს. ბოლოს, მღვიმევის მცირე ეკლესიის სამხრეთი კარის შესაბამისად XIII ს. წიგნური დამწერლობის გავლენას განიცდის. ზედა ვარძიის წარწერის შესრულებისას ხელნაწერის საზენაო ასო ყველა არ იმკობოდა, არც რთულ სამკაულს იყენებდნენ, მაშინ, როდესაც მღვიმევის წარწერის შესრულებისას, ხელნაწერები ასოთა შემკობის რთულ ვარიანტებს გვთავაზობენ, ამასთანავე, ამ დროისათვის ყველა ასო შემკულია.

ამგვარად, თუ ზედა ვარძიის წარწერის მხოლოდ პალეოგრაფიულ მხარეს განვიხილავთ, ცხადი გახდება, რომ წარწერა X—XI საუკუნეთა მიჯნას ეკუთვნის. ეს დასკვნა უფრო დამაჯერებელი გახდება თუ, წარწერის პალეოგრაფიულ ნიშნებთან ერთად, გავითვალისწინებთ თვით ძველის სტილისტურ ნიშნებსაც, რომლებიც დროის ამავე მონაკვეთზე მიგვიითებენ. ამაზე ქვემოთ გვექნება საუბარი.

ასოთა შემკობით ხუროთმოძღვარს უნდოდა მეტი დეკორაციულობისათვის მიეღწია, რაც მან შესანიშნავად შეასრულა. წარწერა, ჩუქურთმასთან ერთად, კარის დამამშვენებელ ელემენტად აქცია.

რომელი ლიპარიტი უნდა ყოფილიყო კარის ბალავრის წარწერაში მოხსენებული ლიპარიტი?

პირველი ლიპარიტი, რომელსაც ისტორიულ ასპარეზზე ვხედავთ, არგვეთიდან გადმოსული ლიპარიტია (ლიპარიტის ძე, ბაღვაშთა საგვარეულოდან). ისარგებლა რა ამ დროის პოლიტიკური ვითარებით „შეიპყრა ლიპარიტ ქუეყანანი თრიალეთისანი, ალაგო ციხე კლდეკართა და იპატრონა დავით ბაგრატის ძე“<sup>40</sup>. როგორც ივ. ჯავახიშვილი არკვევს, ეს უნდა მომხდარიყო IX საუკუნის უკანასკნელ მეოთხედში, 876—882 წლებში. კლდეკარის პატრონები, როგორც ჩანს, შემდეგში უფრო განმტკიცებულან, გაძლიერებულან (X საუკუნის უკანასკნელ მეოთხედში) ბაგრატ III-ის მეფობის დროს. „იყო მას ყამსა ერისთავად კლდე-კართა რატი, და ჰქონდა ციხე ატენისა და ქართლისაგან მტკუარსა სამხრით-კერძო ყოველივე, თრიალეთი, მანგლისის-ჰევი და სკურეთი“ და რომელიც „არა მორჩილობდა კეთილად ბაგრატ მეფესა“<sup>41</sup>. ამიტომ „მტკიცე ხასიათისა და შეუდრეკელი ნების პატრონი“<sup>42</sup>, ბაგრატ III, იბრძვის რა საქართველოს გაერთიანება-შემომტკიცებისათვის, 989 წ. დავით კურაპალატის თანხმობით თავს ესხმის ურჩ ყმას. „ვითარ მოიწია ჟამი ზამთრისა მოვიდა ძალითა თუსით ყოვლითა და მოადგა კლდე-კართა. იხილა რა ესე რატი, გამოვიდა გარე და გამოიტანა შვილი მისი ლიპარიტ თანა, შევედრა ბაგრატ აფხაზთა მეფესა და მისცა ციხე თავისი ბაგრატს, და თვით დაჟდა მამულსა თუსსა არგუეთს“<sup>43</sup>. „ასე რომ ლიპარიტს საერისთავო კლდეკარ-თრიალეთი ამიერიდან

<sup>38</sup> ი. გომელაური, მღვიმევი, XIII საუკუნის ქართული ხუროთმოძღვრების ძველი, თბილისი, 1982, გვ. 54—56.

<sup>39</sup> ივ. ჯავახიშვილი, ქართული პალეოგრაფია, თბილისი, 1949, გვ. 110.

<sup>40</sup> ქართლის ცხოვრება, ტ. 1. თბილისი, 1955, ს. ყაუხჩიშვილის რედაქციით, გვ. 258/13.

<sup>41</sup> იქვე, გვ. 276/16—19.

<sup>42</sup> ივ. ჯავახიშვილი, ქართველი ერის ისტორია, ტ. 11, 1948 გვ. 124.

<sup>43</sup> ქართლის ცხოვრება, 1955, გვ. 277/19, 20 — 278/112.

შამისაგან შემკვიდრებით მიღებული კი აღარ ჰქონდა, არამედ მეფისაგან ნაწ-  
ყოლობები<sup>44</sup>. მეფემ ლიპარიტ ერისთავს საერისთავოს საზღვრები შეუკვეცა —  
„მტკვრის სამხრეთი ატენის ციხით XI საუკუნეში კლდეკარის ერისთავს კი  
აღარ ეპყრა, არამედ საკუთრივ სამეფო იყო, შესაძლებელია“<sup>45</sup>. ეს უკვე მეორე  
ლიპარიტია. იგი ბაგრატ III-ის ერთგულია და ბაგრატის გარდაცვალების  
შემდეგაც მისი ვაჟის — მეფე გიორგი პირველის ერთგული რჩება.

ლიპარიტის შვილი რატი, შირიმთან ბრძოლის დროს დაიღუპა ერისთავ  
ხურსისთან ერთად (1020—1021 წწ.). თვითონ ლიპარიტიც ასევე ბიზანტიის  
წინააღმდეგ ბრძოლებს შეეწირა 1022 წ.

ლიპარიტ II-ის მოღვაწეობის შესახებ ისტორიული წყაროები ბევრს არაფერს  
გვამცნობენ. სამაგიეროდ თრიალეთის მრავალმეტყველი ძეგლები თავიანთ  
წარწერებში მას არაერთხელ იხსენიებენ. მაგალითად, სოფ. შეპიაკის მესამე ეკ-  
ლესიის კარის ტიმპანის ვრცელი წარწერა იხსენიებს რატ ერესთავსა და მის  
ძეს ლიპარიტ ერისთავს<sup>46</sup>: „სამწუხაროდ, ამ ვრცელი წარწერის ქვედა სტრიქონი  
(თუ სტრიქონები) 1864 წ. ახალი კარის ჩადგმისას ჩამოუთლიათ და წარწერის  
დასასრული „...სახსრად ცოდვილისა სულისა ჩემისათვის დაიწერა [ა]...“ ქო-  
რონიკონის აღნიშვნით საშუდამოდ დაკარგულა“<sup>47</sup>. ლ. რჩეულიშვილი ძეგლის  
შესწავლისა და მხატვრული ანალიზის შედეგად, შეპიაკს X ს. მეორე ნახევრით  
ათარილებს<sup>48</sup>.

თუ გავითვალისწინებთ ხელნაწერ ძეგლებსაც, დავინახავთ, რომ ლიპარიტ  
II კლდეკარის საერისთავოს მმართველის—ერისთავთერისთავის — ტიტულსაც  
ატარებდა. მაგალითად, 1053 წლის ხელნაწერში (S 353) „მართლმადიდებლო-  
ბისა და მწველებლობისათვის“ ვკითხულობთ: „მე ლიპარიტ, ძემან სულკურ-  
თხეულისა უფლისა ლიპარიტ ერისთავთ-ერისთ [ვისამან]“<sup>49</sup>. ამავე ხელნაწერ-  
ის ანდერძში გვაქვს: „მე ლიპარიტ ერისთავთა-ერისთავი, ლიპარიტ ერისთავ-  
თა- ერისთავისა დიდისა ძმ<sup>50</sup>“... გვაფიქრებინებს, რომ მას ეს ტიტულიც ჰქონია,

ზედა ვარძიის სამხრეთ კარის ბალავარზე ამოკვეთილი წარწერის პალეო-  
გრაფიული ანალიზი და, როგორც ქვემოთ დავინახავთ, ძეგლის მხატვრული  
ანალიზიც არ გვაძლევს საშუალებას ძეგლის აგება XI საუკუნის შუა წლებს ან  
მეორე ნახევარს დაუუკავშიროთ. პალეოგრაფიული ანალიზის და ძეგლის მხატ-  
ვრული ანალიზის შედეგად მშენებლობა X საუკუნის დასასრულს, X—XI  
საუკუნეთა მიჯნას ემთხვევა.

ამგვარად, წარწერაში მოხსენებული ლიპარიტი შეიძლება იყოს ლიპარიტ  
რატის ძე, რომელიც 989 წელს რატიმ ბაგრატ მეფეს გადასცა (როგორც ჩანს,

<sup>44</sup> ნ. ბერძენიშვილი, საქართველოს ისტორიის საკითხები, VII, თბილისი, 1974, გვ. 14.

<sup>45</sup> იქვე, გვ. 14—15.

<sup>46</sup> Эриваст Липарит, сын Эриваста Рата, нам известен только один, а именно Липарит II », Э. Такашвили, Археологические экскурсии, разыскания и заметки, выпуск IV, Тифлис, 1913 с. 19.

<sup>47</sup> შეპიაკის ტიმპანი ამჟამად საქ. სახ. ხელოვნების მუზეუმშია დაცული.

<sup>48</sup> ლ. რჩეულიშვილი, „თრიალეთის საერისთავოს X საუკ. ერთი ძეგლი“, ქართული ხელოვნება, 6A, 1963, გვ. 167—180.

<sup>49</sup> მ. კახიძე, „ლიპარიტ ლიპარიტის ძე და მისი ახლად აღმოჩენილი თხზულება“, ენციკლ.-ს მოამბე, XIV, თბ., 1944, გვ. 90.

<sup>50</sup> იქვე, გვ. 91.


იმ დროისათვის ლიპარიტი მცირეწლოვანი უნდა ყოფილიყო და რომელიც ბიზანტიასთან ბრძოლებს შეეწირა 1022 წ. გიორგი პირველის მეფობის დროს, ან ჩვენთვის უცნობი ლიპარიტი უნდა იყოს. ვ. კოპალიანის შრომის მიხედვით ლიპარიტ პირველისა და რატი პირველის მოღვაწეობას შორის დაახლოებით 145 წელიწადი არის შუალედი, რის გამოც შეუძლებელია რატი ლიპარიტ პირველის შვილი იყოს. ამიტომ ავტორს შეაქვს შესწორება კლდეკარის მმართველ ერისთავთა გენეალოგიაში და ლიპარიტ პირველსა და რატი პირველს შორის გულისხმობს კიდევ ერთ ერისთავს—ლიპარიტ ერისთავს, რომელიც რატი პირველის მამა უნდა იყოს. მაშინ რატის ძე ლიპარატი მეორე კი არა ლიპარიტ მესამე იქნება<sup>51</sup>. თუ გავითვალისწინებთ, რომ 989 წ. ლიპარიტ რატის ძე მცირეწლოვანი იყო, მაშინ მართებული იქნება ზედა ვარძიის აგება სწორედ უცნობ ლიპარიტს მიეწეროს, რომლის შესახებ ისტორიულ წყაროებში ჯერჯერობით არაერთი ცნობები არ მოგვეპოვება.

## 2. ფრესკული წარწერები

1 ზედა ვარძიის ეკლესიის კედლების შიდა ზედაპირზე აქა-იქ ნალესობის და კედლის მხატვრობის უმნიშვნელო კვალია დარჩენილი. ნალესობა ორნამენტულ დეტალებზე არსად არ გადადის. მთავარი ნაეის დასავლეთ კუთხეში პილასტრის შელესვას პარალელური ირიბი ხაზები ემჩნევა. ასეთივე ხაზები შეიმჩნევა საღიაკვნის კარის მარჯვნივ, სამხრეთ კედლის პირველ (უახლოეს) ნიშაში, მარჯვენა პილასტრის ზედაპირზე. ხაზები 45°-ით არის დახრილი პორიზონტალური ხაზის მიმართ და ერთიმეორისაგან 6 სანტიმეტრითაა დაცილებული (ე. წ. წიწკური მოტივია). ხაზების შორისი ზოლები, ალბათ, ორი ან მეტი ფერის მონაც-

ვლებით იყო შეფერადებული. (ტაბ. 17) შელესვის ამ ფრაგმენტზე ასოების მოხაზულობა შეამჩნია არქ. კ. მელითაურმა და მოგვაწოდა წარწერის ამონახაზი  $\text{P} \text{D} \text{N} \text{C} \text{S} \text{C}$ —წმიდაო ღმრთის მშობელო (სურ. 23). წარწერა ამოკაწრულია.

ქორი ბოძის, დასავლეთის და აღმოსავლეთის საფეხურების ერთმანეთისაყენ მიმართულ ზედაპირზე, სვეტისთავეების ქვემოლან, სწორკუთხა ჩარჩოებში,



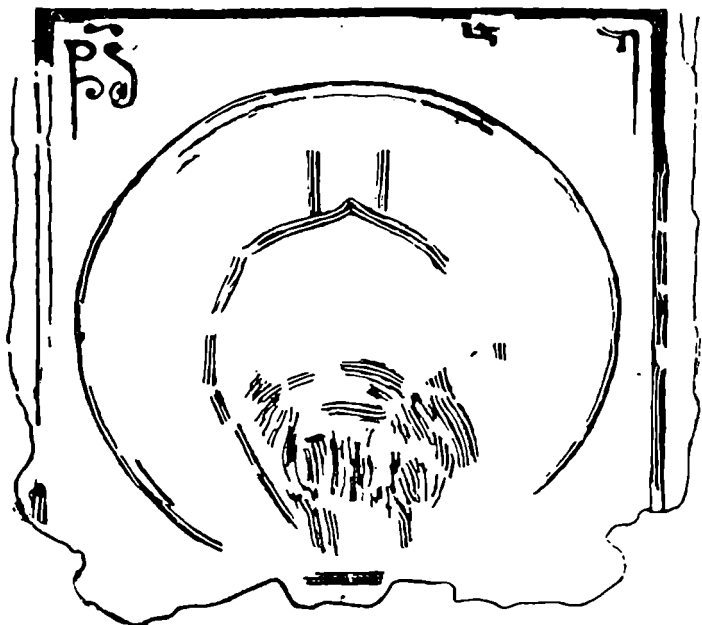
სურ. 23. კედლის შელესილობაზე ამოკაწრული წარწერა.

სახის მონახაზის, შარავანდის და წარწერების ფრაგმენტებია შემორჩენილი<sup>52</sup>. აღმოსავლეთის საფეხურზე სწორკუთხად შემოხაზულ ჩარჩოში შარავანდის კონტურის გარდა წმინდანის სახის მოხაზულობაც ჩანს, შარავანდის და ჩარჩოს

<sup>51</sup> ვ. უ. კოპალიანი, «კლდეკარის საერისთავო», საღისერტაციო ნაშრომი, უნივერსიტეტის ბიბლიოთეკის ფონდი, 1949, გვ. 109, 222, 226, 237, 238.

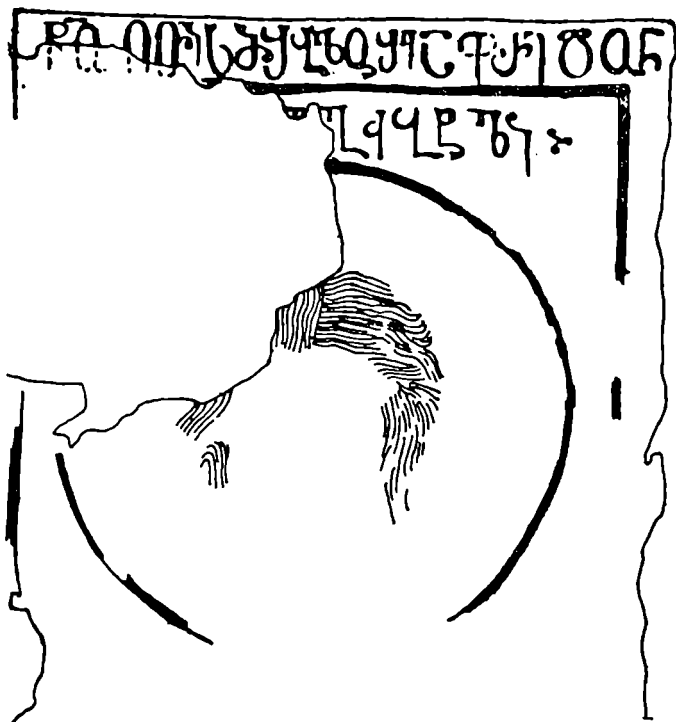
<sup>52</sup> მოყვანილი ფრაგმენტების პირები შესრულებულია კალკზე არქ. კ. მელითაურის მიერ 1941—42 წწ.

ზედა ხაზს შორის რამდენი მე ასო გაირჩევა. მარცხენა კუთხეში ორი ასო-წ—  
 წმიდაი“ და მარჯვენა მხარეს-ერთი ასო, შესაძლებელია, ი-ს ზედა კიდური და  
 ბოლოში-ე-„იოანე“ (სურ. 24). დასავლეთ ბოძის საფეხურზე კი (სურ. 25, ტაბ. 18)  
 ჩარჩოს ზემოდან იკითხება ერთსტრიქონიანი წარწერა „წმიდაო ღთისმშობელო  
 შეიწყალე აფრიღონ“. აფრიღონ საერო პიროვნება, ისტორიული პირი უნდა  
 იყოს და, შესაძლებელია, მოხატულობის დამკვეთიც. წარწერის პირველი ორი  
 ასოს ქვედა ნაწილი, ასევე ჩარჩოს მარცხენა მხრის შელესილობის მოზრდილი  
 ნაჭერი, ჩამოკვენილია. შელესილობის გადაჩენილ ნაწილზე, ჩარჩოსა და შარ-  
 ავანდს შორის ერთსტრიქონიანი წარწერის მარჯვენა ნახევარი იკითხება



სურ. 24. ფრესკის ნაშთი აღმოსავლეთ ბოძის დასავლეთ საფეხურის სვეტისათვის ქვემოთ.

[მ]ეგვიბტელი, რომლის ბოლოს წარწერის დამამთავრებელი, სამყურა-სამ-  
 წერტილოვანი ნიშანია დასმული. გადარჩენილ ნალესობაზე შარავანდის მოხა-  
 ზულობა ჩანს და თმის ტალღისებური ვარცხნილობის ხაზებია ნაკაწრი. სახის  
 კონტური გარკვევით არ ჩანს, ერთ-ერთი მეგვიბტელი უნდა იყოს. კედლებზე  
 აქა-იქ შემორჩენილი ნალესობის მცირე ნაშთზე მოხატულობის კვალი, ზემო-  
 აღნიშნულის გარდა, არსად შეიმჩნევა. უნდა აღვნიშნოთ, რომ ნალესობის ფენა  
 ძალიან თხელია, წმინდამარცვლოვანია, თუ შეიძლება ასე ითქვას. მისი ფე-  
 ნის სისქე 2—3 მილიმეტრს უდრის, ხან 1.5 მილიმეტრიც კია, იშვიათად 4 მი-  
 ლიმეტრს აღწევს. კონტურები უშუალოდ ზედგვა ნაქდგევი (ამოკაწრული). ფე-  
 რის გარდა არავითარი სხვა ფენა მასზე დადებული არ ყოფილა, იგი ფრაგმენ-  
 ტულად არის შემორჩენილი.



სურ. 25. ფრესკის ნაშთი დასავლეთ ბოძის აღმოსავლეთ საფეხურის სვეტისთავის ქვემოთ. 1

ზედა ვარძიის ეკლესიის გლუვი, კარგად თლილი, ზედმიწევნით ზუსტად მორგებული ნაკერები, სუფთად მოპირკეთებული კედლის ზედაპირი, თითქოს იმის მაჩვენებელი უნდა იყოს, რომ იგი თავდაპირველად შესაღესად არ უნდა ყოფილიყო განკუთვნილი.

ცნობილია, რომ IX საუკუნდან X საუკუნის დასასრულამდე უგუმბათო შენობებში კედლის მხატვრობა თუ იყო, იგი საკურთხევლის ფარგლებში რჩებოდა, მაშინაც კი, როდესაც კედლების ზედაპირი უსწორმასწორო იყო და მის დასაფარავად შელესვას მიმართავდნენ. X საუკუნის დასასრულსა და XI საუკუნის დასაწყისში კი, როდესაც შენობის შიდა არქიტექტურული სივრცის გადაწყვეტა იცვლება, ინტერიერის პლასტიკური დამუშავება (სვეტისთავების, ბაზების და სხვა ორნამენტული დეკორი) ზედმეტი ხდება, იგი კედლის მხატვრობას — ფრესკას უთმობს ადგილს და, აქედან მოყოლებული ტაძრის მხოლოდ საკურთხევლის მოხატულობა იცვლება შიდა მთლიანი მოხატულობით. მთლიანი მოხატულობა სავალდებულოც კი ხდება<sup>88</sup>. ამის შედეგად არაერთი ძველი საკულტო შენობა შემდეგში მთლიანად

<sup>88</sup> «Полная роспись стала обязательной не только с эстетической но и с теологической точки зрения», — Т. Б. Вирсаладзе, «Фресковая Роспись в церкви Архангелов села Земо-Крихи», ქართული ხელოვნება, 6A, თბილისი. 1963, გვ. 113.

მოუხატავთ, ან პირვანდელი ნაწილობრივი მოხატულობა შეუვსიათ. ამიტომაც რომ, კედლის მხატვრობა შეიძლება ძეგლის თანადროულიც იყოს და შეიძლება უფრო გვიანც<sup>54</sup>. კედლის მხატვრობას, რასაკვირველია, წარწერებიც სდევს თან და მხატვარი წარწერის ასოთა შემკობასაც არ უგულვებელყოფს.

ცნობილია, რომ ასომთავრული ფრესკული წარწერები<sup>55</sup> და ხელნაწერთა დამწერლობის პალეოგრაფიული ნიშნები მსგავსია, ამიტომ ჩვენ შევეცდებით მცირეოდენი ნაშთის მიუხედავად, შევედაროთ ზედა ვარძიის წარწერა როგორც სხვა ფრესკულ წარწერებს, ისევე ხელნაწერებსაც და ამ შედარების საფუძველზე გამოვთქვათ ვარაუდი წარწერის შესრულების დროის და, მაშასადამე, ფაქტიურად, ამჟამად არარსებული კედლის მხატვრობის შესრულების დროის შესახებაც.

ადრეულ ძეგლებზე და შემდეგაც ფრესკული წარწერების ასოები უმეტესად მარტივი სადა მოხაზულობისაა, მაგრამ გვხვდება კიდურწერტილოვანი, კიდურყვავილოვანი და უფრო იშვიათად სხა ხასიათის, უფრო რთულად შემკული ასოებიც.

ცნობილი გახდა რომ, ატენის სიონის VIII საუკუნის წარწერაში უკვე შეიმჩნევა დეკორატიული ელემენტები<sup>56</sup>, ატენისავე XI ს-ის მესამე მეოთხედით დათარიღებულ წარწერებში გვხვდება კიდურწერტილოვანი, მრგვალი ან ოდნავ ოვალურწერტილოვანი ასოები: პატარა ეკლისებური ნაზრდით შემკული ან ი, გ ა ნ ი ს ბუნი მოქნილი ორნაწილიანი კუდით და სხვა. უფრო გვიან, ბერთუბნის (დავით გარეჯა, XIII საუკუნის დასაწყისი) აბსიდის თაღის წარწერაში და სატრაპეზოს ჩრდილო კედელში მოთავსებული საწინამძღვრო ნიშის ფრაგმენტურად შემორჩენილ წარწერაში<sup>57</sup>, აგრეთვე ყინცივის ტრიუმფალური თაღის წარწერებშიც, რთული სამკაულით შემკული ასოები გვხვდება. და თუმცა ფრესკული წარწერები ხელნაწერთა გავლენით არიან შემუშავებული და პალეოგრაფიულადაც ყველაზე მეტად უახლოვდებიან მათ, ვერ უწევენ მეტოქეობას ხელნაწერთა საზენაო ასოების მრავალფეროვან და მაღალხარისხოვან ნიმუშებს.

ზედა ვარძიის ფრესკული წარწერის ზოგი ასო კიდურწერტილოვანია (თ ა ნ ი, დ ო ნ ი), ზოგი კი — კიდურყვავილოვანი (ბ ა ნ ი, ო ნ ი, ტ ა რ ი). ი ნ ი ერთ შემთხვევაში კიდურწერტილოვანია, მეორე შემთხვევაში კიდურყვავილოვანი, მაგრამ ორივეს ზედა მარცხენა თარაზული ხაზის მაგიერ ირიბად ზევით მიმართული ხაზი აქვს, რაც XII—XIII და შემდეგ საუკუნეთა ასოებს უფრო ახასიათებთ. საინტერესოა თ ა ნ ი-ს მარჯვენა წარზიდული ხაზი, რომელიც ასოს სიმაღლის შუა ნაწილს უკვე აცდენილია, უფრო მაღლაა მოთავსებული და ამასთანავე ქვევით იხრება, რაც როგორც ივ. ჭავჭავიძე აღნიშნავს, უფრო გვიანი დროისათვის არის დამახასიათებელი. ან-ის ზედა თარაზული ხაზი—უდელი მოწყვეტილია ქვედა ტანს, ცალკეა ზევიდან მოთავსებული ბ ა ნ ი-ს და გ ა ნ ი-ს კუდები, ოდნავ მორკალულია, ტარის ქვედა კიდური შვეთრად მარცხნივ არის მოხრილი, დ ო ნ ი წაგრძელებულია, უფრო

<sup>54</sup> მაგალითად, ზემო კრიხის საკურთხევის მოხატულობა X საუკუნის უკანასკნელი მეოთხედისაა, სრული მოხატულობა კი XI საუკუნის მეორე მეოთხედს ეკუთვნის.

<sup>55</sup> შესაბამისად ნუსხური წარწერები ხელნაწერ ნუსხურთან პოვენან პარალელებს.

<sup>56</sup> გ. აბრამიშვილი, სტეფანოზ მამფლის ფრესკული წარწერა ატენის სიონში, თბილისი, 1977, გვ. 10, სურ. 3—5.

<sup>57</sup> Г. Н. Чубинашвили, Пещерные монастыри Давид Гареджи, Тбилиси, 1948, с. 64, Таб. 100.



ლები გვაქვს ჰედურ ძეგლებზეც.<sup>60</sup> ყველა ზემოჩამოთვლილ ნიმუშში ვხედავთ საერთოსაც და განსხვავებულებასაც, რაც დამახასიათებელია ქართული ხელოვნების ძეგლებისათვის. ქართველ ხელოვანს არ უყვარს გამეორება. არა მარტო სხვადასხვა ოსტატი, ერთი და იგივეც კი ცდილობს განასხვავოს ერთიმეორისაგან თავისი ნახელავი (თუნდაც მცირე შტრიხით). იგი არ იმეორებს ზუსტად არც სხვისას, არც თავისას, იქნება ეს ორნამენტული მოტივი ფასადის სამკაულში, ფრესკის დეტალში, წარწერის ასოთა მონახაზის თუ ასოთა კიდურების გაფორმებაში. თუმცა იცავს მისი დროისათვის დამახასიათებელ და დაკანონებულ საერთო ნორმებს.

სურ. 26-ზე მოყვანილი და ზემოდასახელებული ფრესკული წარწერების ასოთა ნიმუშების მიხედვით ნათელია, რომ წარწერა (და კედლის მხატვრობა) XII საუკუნის მეორე ნახევრის ან XIII საუკუნის დასაწყისის უნდა იყოს.

რაც შეეხება შინაარსობრივ მხარეს, კერძოდ, აფრიდონის მოხსენიებას, თუ მას დამკვეთად ან მატერიალურ ამნაზღაურებლად ვიგულებთ და თამარ მეფის მსახურთუხუცეს აფრიდონთან გავაიგივებთ, მაშინ მოხატულობა XII საუკუნის დასასრულს, კერძოდ 1185 წლამდე უნდა იყოს შესრულებული, რადგან გიორგი III-ის გარდაცვალების და თამარის ხელმეორედ მეფედ კურთხევის შემდეგ, როგორც ვიცით, „აფრიდონი — კი მთლად „მოიშალა და დაიშვა“ დიდგვარიან ვაფიცულთა „ნებითა“<sup>61</sup>. ე. ი. წარწერა და, მაშასადამე, მოხატულობაც 1184—85 წლებამდე უნდა ყოფილიყო შესრულებული. სხვა დიდებულები. თუ ისტორიული პირი აფრიდონის სახელით ამ დროისათვის ისტორიულ წყაროებში არ ჩანს.

### 3. საღვთაპირთ მიწერილი წარწერა

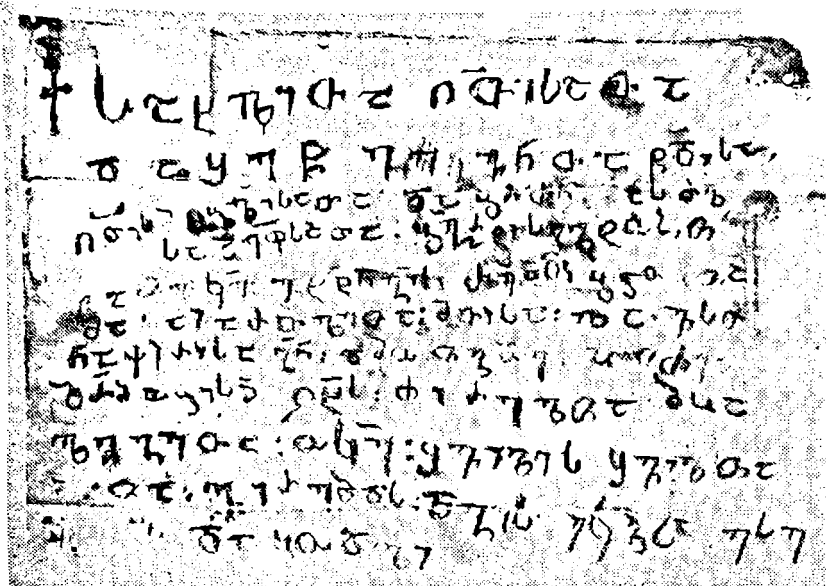
საინტერესოა საღვთაპირთ (მელნით) მიწერილი თერთმეტსტრიქონიანი წარწერა, მოთავსებული სამხრეთი კარის ბალაქრის მარცხენა კიდეზე ამოკვეთილი წარწერის მარცხნივ.

წარწერა პირველად შეუძმნევია მ. ბროსეს, მაგრამ ვერ გაურჩევია და მისი შესრულება თავისი თანამედროვე რომელიღაც მოგზაურისათვის მიუწერია<sup>62</sup>. ძეგლის სხვა აღმწერლებს ეს წარწერა არა აქვთ მოხსენიებული. ალბათ არ შეუძმნევიათ, ან მნიშვნელობა არ მიუციათ. დროთა განმავლობაში წარწერას თითქმის ქვის ფერი მიუღია. მხოლოდ დიდი დაკვირვების შედეგად, ისიც განსაკუთრებული განათების წყალობით (დღის გარკვეულ მომენტში), ანდა წყლით დასველების შემდეგ ხდება იგი შესამჩნევი. თუ არა ბროსეს ცნობა, შესაძლებელია იგი ჩვენთვისაც შეუძმნეველი დარჩენილიყო. წარწერის პირი გადაღებულია 1941 წ. არქიტექტორ კ. მელითაურის მიერ (სურ. (27).

<sup>60</sup> Е. Л. Прявалова, Павлиси, Тбляси, 1977, с. 40—41, § 7, Палеография. ოპიზარის ნახელავის ნიმუშები; ს. ბარნაველი, დროშები, თბლისი, 1953, ტაბ. VI, VIII, IX.

<sup>61</sup> ივ. ჯავახიშვილი, ქართველი ერის ისტორია, წიგნი მეორე, თბლისი, 1948, გვ. 248.

<sup>62</sup> „Tout à côté, un voyageur moderne a écrit en lettres noires un souvenir de sa visite que je regrette de n'avoir pu déchiffrer. Le fondateur est un personnage inconnu; mais quelle devait être la richesse de particuliers que élevaient de tels édifices“. M. Brosset, Rapports sur un voyage archéologique. p. 159.



სურ. 27. საღებავით მიწერილი წარწერა.

1. † სცეზიოც იძიუსცოც
2. ზც ყიქიჩიოც ქოუსც
3. იძიუსცყყუსცოც : ზც ყიქიჩ --- ც საზ
4. ... სც ჰოქსცოც : ყუსცეს უზეცოც
5. - ცქოქ : ხქ : ზქეჩქუს ქოქოც(?) ყ --- ც
6. ჰც - ცქცოქოც : ჰოუს : ზცუს (?)
7. ჩცყიუსცქუს : ცცოქოქ : -- ძქ :
8. ზქი ძყუს : ცქს : ძიუსოც : ძიძ
9. ზოქოც : ძქი : ყიუსს ყიუსოც
10. [ძქ]ც : ზიუსს
11. --- ზც (?) ძოზ

† სახ(ე)ლითა ლ(მრ)თისა(ა)თა<sup>9</sup> და შეწევნ(ი)თა წ(მი)დისა<sup>9</sup> ლ(მრ)თის მშ(ო)ბლისა(ა)თა და ბრძ(ა)ნ(ებ)ითა სძლ<sup>9</sup>(იერი)სა მეფ(ი)სათა ბ(ა)გრ(ა)ტის გ(ა)-ლ(ა)ტოზთ<sup>9</sup>-ა მე კ(კრიკ)ე ვ(ა)ხტ(ა)ნგის ძე(მან)მთი ბ---თა<sup>9</sup> მა აი ამთლითა მთი-სა ლავს-ზნაგირისაგ(ა)ნ ამოთვლე(ბული) (უბო)ძე<sup>9</sup> ზ(უა)რი ოშორის(ა)ა ც(ი)-ხ(ი)ს ძირელთა მოღ<sup>9</sup>(ი)ლეგეთა უკ(უნისამ)ღე შვილის შვილთა<sup>10</sup> მათ(თა) ვირე-მდ(ი)ს ღვეს ეკლ(ე)ს(ი)ა ესე<sup>11</sup>—და (გ)ოდ(ო)ლი

წარწერა, როგორც აღვნიშნეთ, თერთმეტ სტრიქონს შეიცავს. იგი შავი საღებავით არის შესრულებული, ბრტყელპირიანი იარაღით ან ყალბით. ასო-ებს ჩამონაწვეთები აქვს. ქვის ფერი წარწერის ფარგლებში რუხია. გადახურ-ვის ჩამოქცევის შემდეგ წვიმასა და მზესწარწერა ისე დაუზიანებია, რომ ზო-გიერთი ასო სრულებით ამოშლილა ან ისე გათქვეფილა ქვის ფონში, რომ გა-

რკვევით აღარ ირჩევა და ტექსტი სრულად არ იკითხება. საჭიროდ მიგვაჩნდა გვეცადა და გადაგველო იგი უჩინარი სხივების მეთოდით<sup>63</sup>, მაგრამ სამწუხაროდ აქამდე ვერ მოხერხდა.

ზედა ვარძიის საღებავით მიწერილი წარწერა მრგოლოვანი ასომთავრულითა და ნუსხურითაა შესრულებული. სტრიქონები მრუდედ მისდევენ ერთიმეორეს. პირველი ორი სტრიქონი და უკანასკნელი სტრიქონებიც უფრო მსხვილადაა დაწერილი, ვიდრე დანარჩენი. იცვლება ასოთა ზომები სტრიქონში, მაგალითად, პირველ სტრიქონში ან ი ოთხჯერ გვხვდება და მისი სიმაღლე ოთხჯერვე იცვლება 2,3 სმ — დან 3 სმ-მდე. ასევე იცვლება სხვა დანარჩენ ასოთა სიმაღლეს. სხვადასხვა მანძილია ასოებს შორის, რის გამოც სიტყვა ზოგჯერ ორ დამოუკიდებელ ნაწილადაა გაყოფილი. ზოგჯერ ორი სიტყვა ერთიმეორისაგან გამოცალკევებული არ არის, თუმცა უმეტესად ამისათვის ორი წერტილია ნახმარი. ასოთა ბუნი ზოგი ვერტიკალურია, ზოგი კი მარცხნივ ან მარჯვნივ არის გადახრილი. მესამე სტრიქონიდან მოყოლებული სიტყვები ერთიმეორისაგან ორი წერტილით არის გამოყოფილი, თუმცა ზოგჯერ წერტილების დასმა დავიწყებით.

ასოთა გამოსახვა, მათი მონახაზი სხვადასხვაა, მცირედ მაინც განსხვავდება ერთიმეორისაგან, მაგალითად, გ ა ნ ი მეოთხე, მეშვიდე, მეათე სტრიქონებში (სურ. 27), ღ ო ნ ი მეორე, მეშვიდე, მეათე, მეთერთმეტეში და ა. შ. ზოგი ასოს მონახაზის დიაპაზონი საკმაოდ დიდია. მაგალითად, ბ ა ნ ი ჩვენ წარწერაში ნუსხურია და ასეთი მონახაზისა გვხვდება X—XI სს. ხელნაწერებში და უფრო გვიან XII—XV სს. ხელნაწერებში<sup>64</sup>. ამგვარივეა, მხოლოდ ოდნავ სხვა პროპორციის ბ ა ნ ი ატენის სიონის 835 წ. ბათქაშზე ამოკარგულ მინაწერში<sup>65</sup>, ბიეთის IX საუკუნის ამოკვეთილ წარწერაში<sup>66</sup>. საინტერესოა, რომ ზედა ვარძიის წარწერაში ბ ა ნ ი ყოველთვის ნუსხურია, მაშინ როდესაც გ ა ნ ი ყველა შემთხვევაში ასომთავრულია სხვადასხვა ვარიანტით. თ ა ნ ი ზოგი ასომთავრულია, ზოგი ნუსხური, ზოგი თითქოს მხედრულის გავლენასაც განიცდის. ც ა ნ ი ადრეულ ხელნაწერებში მოკლე კუდით ან სულ უკუდოდ იწერება. თითო-ოროლა ასო თუ გვხვდება გრძელი კუდით, მაგალითად, პარხლის ოთხთავში A 1453 (973 წ.), შატბერდის მრავალთავში S 1141 (973—976 წწ.), ატენის XI ს. ფრესკულ წარწერაში, ოშკის X ს. წარწერაში და სხვ. ტ ა რ ი ს ასეთი მონახაზი გვხვდება X—XI საუკუნეებში და უფრო გვიანაც. გვხვდება ლაბილარულ წარწერებში, მაგალითად, სოფ. კახრეთის მახლობლად, „სათხის“ X ს. ეკლესიის აღმოსავლეთ ფსადზე სარკმლის მოჩარჩობასა და მის ზემოდან თარაზულმკლავებიან თავსართს შორის მოთავსებულ წარწერაში. ასევე ღოდოთში, სოხთაში<sup>67</sup> და სხვ.

<sup>63</sup> ი. გილგენდორფი, „ფრესკული წარწერების გამოვლენა ულტრაიისფერ და ინფრაწითელი სხივებით“, მაცნე, 1970 წ. გვ. 161. ე. წ. ოპტიკურ-ფოტოგრაფიული მეთოდი.

<sup>64</sup> მაგალითად, X—XI სს. ხელნაწერები: S 1141, H 1346, A 95, S 1698, XII ს-ს. H 24, H 1661, XIII ს. A 65 და უფრო გვიანაც, როგორც XIV ს. H 1344, XV ს. A 570 და სხვა.

<sup>65</sup> გ. აბრამიშვილი, „ატენის სიონის უცნობი წარწერები“, მაცნე, 2, ისტორიის, არქეოლოგიის, ეთნოგრაფიის და ხელოვნების სერია, 1976, გვ. 170.

<sup>66</sup> P. Мепишавили, Полупещерный памятник IX в. в сел. Биеги, ქართული ხელოვნება, 6A, 1963, გვ. 47, სურ. 15.

<sup>67</sup> P. Мепишавили, В. Цинцадзе, Архитектура нагорной части исторической провинции Грузия — Шидა Картли, 1975, Додоти, X, начало XI в., стр. 61, Сохта Хв. с. 91 илл. 81.

წარწერის პირველი ორი სტრიქონი სრულია, თავისუფლად იკითხება, მესამე სტრიქონში სიტყვა  $\Psi\sigma\tau(\zeta)\text{H}(\Gamma\Lambda\Gamma\Theta)\zeta$ -ში რამდენიმე ასო გარკვევით აღარ იკითხება. მეოთხე სტრიქონის პირველი ასოებიც ჩამორეცხილია. მეხუთე სტრიქონში პირველი ასო და რამდენიმე ასო სტრიქონის ბოლოს ცუდად ირჩევა. შესაძლებელია პირველი ოთხი ასო ერთი სიტყვაა, რადგან მის შემდეგ ორი წერტილია დასმული. მომდევნო  $\kappa$  კვირიკე (ან კვირილე) უნდა იყოს. შემდეგ გვაქვს ვახტანგის ძე(მან), რომლის შემდეგ (მთი.ბ...თა) ასოთა ნაწილი ისეა სახეცვლილი, რომ მისი აღდგენა არ ხერხდება. შესაძლებელია, კვირიკეს წოდების, თანამდებობის ან სადაურობის აღმნიშვნელი სიტყვაა, როგორც გვაქვს ზოგიერთ სხვა წარწერაში<sup>68</sup>. მეექვსე სტრიქონში (მა-აი ამთლითა მთისა ლა-ეს-) მთლად გასაგები არ არის. მეშვიდე იკითხება ნაზირისაგან ამოთგდე(ბული) უბოძე მერვეში-ზ ვ ა რ ი ო შ ო რ ი ს ა ჯ ც ი ხ ი კ ძ ი რ ე ლ თ ა. ამ სტრიქონის უკანასკნელი ორი ასოც შეიძლება ჩამორეცხილია, მ ო ა ა ნ მ ო ღ უნდა იკითხებოდეს. ასეთი უყულო დ ო ნ ი ამავე წარწერის მეორე სტრიქონში გვხვდება. მეცხრეში გარკვევით იკითხება ლ ე გ ე თ ა და ეს გვაფიქრებინებს, რომ მერვე სტრიქონის უკანასკნელი ორი ასო ჩამორეცხვის შედეგად არის სახეცვლილი და აქ თავდაპირველად [Q] და [S] უნდა გვეკონოდა. მეათე სტრიქონში, თუმცა, პირველი ორი ასო არ ირჩევა, პირველი სიტყვა [მათ] თა უნდა იყოს, აზრობრივად გამართული იქნება. მეთერთმეტეში პირველი ასოები ჩამორეცხილია, სიტყვის თავსა და ბოლოში შეიძლება ქ და ვ ასოები იყოს. შემდეგი სიტყვის პირველი ასო გაურკვეველია, ბ არის თუ შ, გადაკეთებული თუ შეცდომით დაწერილი? იქნებ ზ უნდა ყოფილიყო, მაშინ გოლდი იგვეჩნებოდა და სიტყვა ციხისძირელთა ერთგვარად გამართლებული იქნებოდა.

წარწერის ორი სტრიქონი ამოკვეთილი „ქანწილის“ ზემოთ არის მოთავსებული. მესამე—მეშვიდე სტრიქონები „ქანწილის.“ ბუნით არს შეზღუდული. ქვედა სტრიქონები კი ცოტა უფრო გრძელია, რადგან ამოკვეთილი წარწერის სტრიქონები „ქანწილის“ ქვემოთ უფრო მარჯვნივ, ცოტა დაშორებით იწყება და დამწერს სტრიქონის გაგრძელების შესაძლებლობა ეძლევა. ამგვარად, საღებავით მიწერილი წარწერა შეზღუდულია ამოკვეთილი წარწერით და ამოკვეთილი წარწერის შემდეგ უნდა იყოს დაწერილი. იგი X საუკუნის დასასრულზე, X—XI საუკუნის მიჯნაზე აღრეული არ შეიძლება იყოს. რადგან ამოკვეთილ წარწერას, როგორც ზემოთ იყო თქმული, ჩვენ ამ დროს ვაკუთვნებთ.

მიუხედავად იმისა, რომ წარწერა სრულად არ იკითხება, მისი საერთო შინაარსი უფლებას გვაძლევს იგი ბოძების აქტად—დოკუმენტად ჩავთვალოთ. ეს არის ოქმი, რომლის მიხედვით ვინმე კვირიკე ვახტანგის ძეს, ბაგრატ მეფის ბრძანებით, რაღაც გარკვეული სამუშაოს შესრულების საფასურად ციხისძირელთა მოდილეგეთათვის გადაუცია ოშორის ზვარი სამუდამო სარგებლობაში.

ძველად „კალატოზი“ ანუ „გალატოზი“ და „ქვით ხურო“ ერთი და იგივე ცნება იყო<sup>69</sup>, ამიტომ, ჩვენს წარწერაში ნახსენები გალატოზნი შეგვიძლია „ქვითხუროთ“, კერძოდ, „ქვის მკვეთელთ“ დაუუკავშიროთ, რადგან ტექსტის მომდევნო სტრიქონში ქვის მთლელთა მიერ შესრულებულ სამუშაოზე არის

<sup>68</sup> მაგალითად, „მიქაელ გალატოზი, ოპიზარი.“ გვ. 37; „გალატოზთუხუცესი სემონი, გვ. 38, ვ. სილოგავა, „ლაპიდარული წარწერები“, II.

<sup>69</sup> ივ. ჯავახიშვილი, „მასალები ქართველი ერის მატერიალური კულტურის ისტორიისათვის“ მშენებლობის ხელოვნება ძველ საქართველოში, 1946, გვ. 145—146.

საუბარი. რაც შეეხება სიტყვას „ციხისძირელთა“, შეიძლება ადგილის სახელთან იყოს დაკავშირებული და სადაურობას პასუხობდეს. ანლომახლო ასეთი სახელწოდება არ გვხვდება (შეიძლება თვით ზედა ვარძიის დამკველთ შეეხება).

„გალატოზთა“ — „ქეთხურთა“ ასეთი შრომა შესაძლებელია საჭირო ყოფილიყო თვით ძეგლის აგებნისას ან მტრის შემოსევის შედეგად დანგრეულის აღსადგენად, ან მიწისძვრით გამოწვეული ჩამოქცევის გასაწმენდად და აღსადგენად. მიწისძვრა არაერთხელ დასტყდომია თავს საქართველოს და კერძოდ ამ რაიონსაც. მაგ., 1088—89 წწ. მიწისძვრა, რომელიც ერთ წელიწადს გაგრძელებულა<sup>70</sup>. ამ დროს დაინგრა თმოგვი და სხვა... 1261 წ. მიწისძვრა, რომელსაც ასევე დიდი მსხვერპლი მოჰყოლია, 1283 წ. ძლიერი მიწისძვრა სამთვეს გაგრძელებულა, 1318—19 წწ. საშინელი მიწისძვრა, რომელსაც მეორედ დაუნგრევია თმოგვი და სხვა<sup>71</sup>... არა ერთი ქალაქი, სოფელი და ნაგებობა იმსხვერპლა მიწისძვრამ მთლიანად ან ნაწილობრივ. ზედა ვარძიის ჩრდილო-დასავლეთით ჩამოწოლილი ლოდებიც მიწისძვრას უნდა უკავშირდებოდეს. არც მტრის შემოსევა, დარბევა-აოხრება და ნგრევა დაკლებია საერთოდ საქართველოს და კერძოდ საქართველოს ამ ნაწილსაც, ასე რომ აღდგენითი სამუშაოს ჩატარება გასაკვირველი არ იქნებოდა.

მეღნით მიწერილი წარწერა, როგორც ზემოთ არის აღნიშნული, შესრულებულია ამოკვეთილ წარწერაზე გვიან. იგი პალეოგრაფიულად X ს. დასასრულის — X—XI საუკუნეთა მიჯნის ჩანს და ამოკვეთილ წარწერას დიდი დროით არ უნდა სცილდებოდეს. ასე რომ წარწერის შესრულების დრო ბაგრატ მესამის მეფობის ხანას ემთხვევა. ბაგრატ მეფეს თუ ასეთი წვლილი მიუძღოდა თვით ეკლესიის აგებაში, უეჭველია, ეს სათანადოდ იქნებოდა აღნიშნული საქტიტორო წარწერაში. წარწერა გულისხმობს რაღაც დამატებით სამუშაოს, რომლის ჩატარება საჭირო გახდა ნაგებობის დამთავრების შემდეგ. შესაძლებელია, ეს ეხება მიწისძვრის შედეგად ჩამოშლილი კლდის ნამტვრეუბისაგან ტერიტორიის გაწმენდას, დასავლეთ მინაშენის აგებას, სამალავის გამოკვეთას ან სხვა რაიმე სამუშაოს შესრულებას. რადგან წარწერაში მოხსენებული ბაგრატ მეფე დროის მიხედვით ჩვენ ბაგრატ მესამედ მიგვაჩნია და ბაგრატ მეფის ბრძანებით გაიცა გასამრჯელო, ეს უნდა მომხდარიყო არა უგვიანეს 1014 წლისა, ე. ი. ბაგრატ მესამის სიცოცხლეში.

<sup>70</sup> „ქართლის ცხოვრება“, ს. ყ ა უ ხ ჩ ი შ ვ ი ლ ი ს გ ა მ ო ე . ტ . 1 . 1955. „დავით აღმაშენებლის ისტორიკოსი“, გვ. 323/6—13.

<sup>71</sup> Е. И. Бюс, Сейсмические условия Закавказья, часть I, Тбилиси, 1948, с. 24. 25. სომხეთის მიწისძვრებს 1003—1004—1007 წწ-ში შეიძლება საქართველოსასაზღვრო ზონაშიც დამანგრეველი შედეგი მოჰყოლიდა.

## ქმლის მხატვრული ანალიზი

### 1. გეგმა და შიდა სივრცე

ჩვენ არ შევეუდგებით უგუმბათო ეკლესიების ტიპების ევოლუციის განხილვას, ეს არაერთხელ დამაჯერებლად არის გამოკვლეული და აღნიშნული ქართული ხუროთმოძღვრების და ხელოვნების მკვლევართა მიერ. შევეხებით მხოლოდ ზოგიერთ უგუმბათო შენობას და შევეცდებით სხვა ძეგლებთან შედარებისას, საერთო დამახასიათებელი თუ განმასხვავებელი ნიშნების მეშვეობით, გავარკვიოთ ზედა ვარძიის ეკლესიის ტიპი და განვსაზღვროთ მისი ადგილი ქართული ხუროთმოძღვრების განვითარების ისტორიის მანძილზე, ლავადგინოთ მისი აგების ქრონოლოგიური საზღვრები.

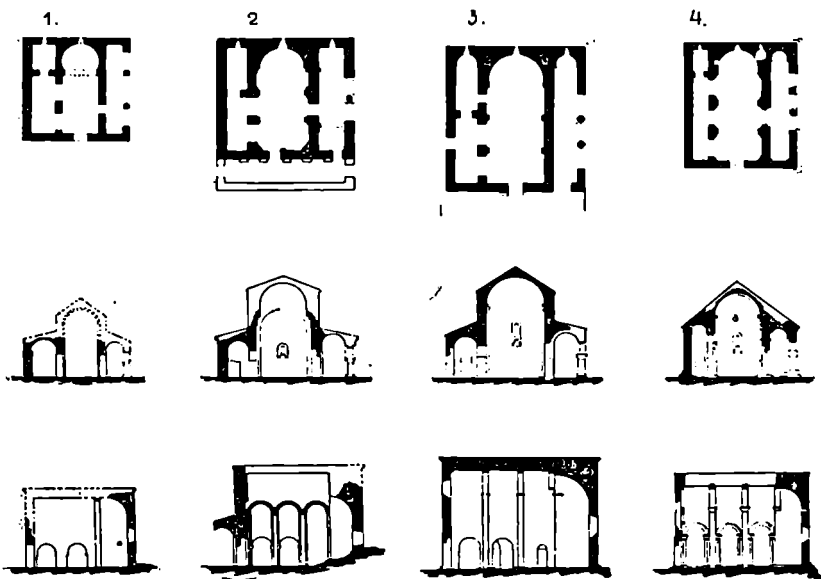
თამამად შეიძლება ითქვას, რომ უგუმბათო შენობების უმეტესობა მისი ძირითადი ტიპის (დარბაზული, სამნავიანი თუ სხვა...) მიხედვით, „წმინდა“ სახით, ზუსტად გამორებული არ გვხვდება, როგორც ღრთის ერთსა და იმავე მონაკვეთზე, ისევე ღრთის სხვადასხვა მანძილზედაც. საერთო პოლიტიკური თუ ეკონომიკური მდგომარეობის, დამკვეთის შესაძლებლობის, ან ოსტატის გემოვნების მიხედვით, კონსტრუქციული ელემენტების გამოყენების, კულტის მოთხოვნილების და სხვა ცნობილი თუ უცნობი რაიმე მიზეზით, ნაგებობა განუწყვეტლივ, გარკვეულ (მცირე თუ დიდ) ცვლილებას განიცდის და თავის ძირითად ნიშნებთან ერთად, ახალ, დამატებით, ნიშნებს იძენს.

რომ გადავხედოთ თუნდაც ერთნავიან დარბაზულ ეკლესიებს, კარგად დავინახავთ, რომ მარტივი დარბაზი (სწორკუთხოვანი სათავისი), რომელსაც აღმოსავლეთით წარზიდული, ნახევარწრიული, წახნაგოვანი ან სწორკუთხედშივე მოქცეული აბსიდი აქვს, შემდეგში იძენს დანამატთა მთელ რიგს სათავსოთა სახით: სამკვეთლო, საღიაკვნო, კარიბჭე და სხვ.. თანდათან ემატება გარშემოსავლები ჯერ ერთი მხრიდან, მერე მეორე, მესამე და ერთი მაგალითის მიხედვით მეოთხე მხრიდანაც კი (ერედვი). შენობის ზომების ზრდა იწვევს კონსტრუქციულ ცვლილებებს. ჩნდება ერთი ან ორი წყვილი პილასტრი, სვეტები—ბოძები, კედლის თალები და სხვა და სხვა... იცვლება სვეტების, პილასტრების საფეხურიანობა, თალების და კამარების სახეობა. ჩნდება მცირე ან მოზრდილი ნიშები აბსიდში და სხვა ახალი დეტალები, რომ არაფერი ვთქვათ ძეგლის მხატვრული გაფორმების — შემკობის შესახებ როგორც ინტერიერში, ისევე ფასადებზე, რომელთაც ზოგჯერ ვაღამწყვეტი მნიშვნელობა ენიჭებათ ძეგლის დათარიღებისას. ეს დამატებანი, ხან ძეგლის თანადროულაა, ხან შემდეგში ემატება ახალი მოთხოვნილების და შესაძლებლობის შესაბამისად. ასეთი ცვლილებანი და დამატებანი, ერთგვარად ძირითადი ტიპის „ქვეტიას“ გამოპყოფენ, თუმცა ყველანი ძირითადი დარბაზული შენობის გარს არიან გაერთიანებული. ასეთივე ცვლილებებს განიცდიან ღრთა განმავლობა-

ში სამნავიანი თუ სხვა ბაზილიკები, რომელნიც იმდენ დამატებით ინდივიდუალურ თვისებას იძენენ, რომ ზოგჯერ ძნელიც კი ხდება მათი მიკუთვნება ამა თუ იმ ჯგუფისათვის.

ზედა ვარძიის გეგმას თუ სამწევროვან ეკლესიების გეგმას შეეადარებთ, დაინახავთ, რომ იგი განმარტოებით არ ღვას. მის გეგმას ძალიან ბევრი საერთო აქვს ახმეტის ღვთაებასა, ქოჩალოსა და სხვა ამგვარ ადრეულ ძეგლებთან. მაგარმ ამავე დროს არანაკლებია განმასხვავებელი ნიშნებით, რომელნიც მათი აგების სხვადასხვა დროზე მიუთითებენ.

ჩვენ განვიხილავთ და ერთიმეორეს შევედარებთ მხოლოდ ახმეტის ღვთაებას (კახეთი), ქოჩალოს (საინგილო), ძლევის წმ. გიორგის ეკლესიას სოფ. ტაბაკინიდან (ზესტაფონის რაიონი) და ზედა ვარძიას (სურ. 28).



სურ. 28. ორნავიანი ეკლესიები სამხრეთ სტოათი

ქოჩალოს გეგმა კვადრატშია მოქცეული. (სურ. 28—1). მისი მთავარი ნაწილი ერთ მთლიან დაუნაწევრებელ, სადა სწორკუთხედს წარმოადგენს აბსიდის ჩაუთვლელად. იგი სვეტის ან უკეთ სწორკუთხოვანი ბოძის და მასზე გადასული გრძივი თაღების მეშვეობით შექმნილი ორი ღვთაებით ჩრდილო ნაეს უკავშირდება. ჩრდილო ნაეს აღმოსავლეთ ნაწილში მოთავსებულია სამკვეთლო. ბოძის პირდაპირ სამხრეთ კედელში სამხრეთ ნაეიდან შემოსასვლელი კარია გაჭრილი. სამხრეთ ნაეი — სტოა სწორკუთხოვანია, შენობის მთელ სიგრძეზეა გაჭიმული. მისი შემამკობელი სამთაღედი სამხრეთ ფასადის მთელ ფრონტს იკავებს. დასავლეთი კედლის ღერძზეა გაჭრილი დასავლეთი კარი. თითო საკრძედი გაჭრილია აბსიდასა და სამკვეთლოში. ძეგლის თანამედროვე მდგომარეობა

რეობა არ გვაძლევს საშუალებას წარმოდგენა ვიქონიოთ მის მხატვრულ გაფორმებაზე. ერთადერთი; რაც შეიძლება ითქვას, ისაა, რომ მისი გარეგნული სახე სამნაწიანი ბაზალიკის აბრისს გვაძლევს — შუაში მაღალი ორფერდა სახურავით გადახურული მთავარი ნაწი და აქეთ-იქით უფრო დაბალი ცალფერდა სახურავით გადახურული მონაკვეთები. მართალია, ქოჩლო ძლიერ არის დაზიანებული, მაგრამ ტლანქად აღმუშავებული ქვის წყობა, ნალისებური აბსიდა და თაღები, ღობების ვადაწყვეტა და სხვა ზოგიერთი მისი ნიშანი გვაფიქრებინებს, რომ ისეც ადრეული ძეგლია და თუ ახმეტაზე ადრეული არა, მისი თანამედროვე შინაგ აბრის. დანარჩენთაგან განსხვავებით აქ არ გვაქვს კედლის სვეტები — პილასტრები, რაც მისი შედარებით მცირე ზომების გამო კონსტრუქციულადაც არ იყო საჭირო<sup>1</sup>.

ახმეტის ღვთაების ეკლესიის გეგმაც, თუ დასავლეთ მიწაშენს არ მივიღებთ მხედველობაში, თითქმის კვადრატშია ჩაწერილი (სურ. 28—2). აბსიდა ბრტყელია, უსრულო ნახევარწრეს წარმოადგენს. მთავარი ნაწი ერთი ბოძით და ორი ღობით არის გამოყოფილი ჩრდილო ნაწიდან, რომლის აღმოსავლეთ ნაწილში მოთავსებულია სამკვეთლო.

ბოძი და პილასტრები მთავარ ნაწი სამ, თითქმის თანაბარ მონაკვეთად ჰყოფენ (აბსიდის ჩაუთვლელად). პილასტრები და ბოძიც ორსაფეხურიანია. მათი საფეხურები ზემოთ მიიშრებიან, კედლის სიბრტყეზე სართავ თაღებს ქმნიან და ამგვარად დეკორაციულობასაც ემსახურებიან. ღობების თაღები კი კედლის სიბრტყეში რჩებიან, კედელს ერწყმინან და მათი თაღის ქუსლი მხოლოდ ღობის შიდა პირისკენ აღმავალი ოდნავპროდუცირებული სიბრტყეს. სამხრეთ კარი მთავარი დარბაზის შუა მონაკვეთის ნაწილშია გაჭრილი. დასავლეთის კედელი პილასტრით ორადაა გაყოფილი. დასავლეთი კარი ჩრდილო მონაკვეთშია მოთავსებული. სამკვეთლოს შესასვლელი კარი დასავლეთიდან აქვს. მეორე, ამჟამად ამოშენებული კარი, მთავარ ნაწიის აღმოსავლეთ მონაკვეთში ყოფილა გაჭრილი<sup>2</sup>. სამხრეთ ნაწიის შუა ნაწილი, რომელიც ორთაღედით არის დამშვენებული, გადახურულია ოდნავ ნალისებური კამარით. აღმოსავლეთით და დასავლეთით განივი თაღებით გამოყოფილ კვადრატებში კი გუმბათოვანი კამარებია.

ერთი დახედვით ზედა ვარძიის ეკლესიის გეგმა, თითქოს, ახმეტის ღვთაების ეკლესიის გეგმას ემთხვევა. მაგრამ შედარებისას ისინი ერთმანეთისგან მნიშვნელოვნადაც განსხვავდებიან. პირველ ყოვლისა ამ ორ ძეგლს განასხვავებს საამშენებლო მასალა, საამშენებლო ტექნიკა და თვით ძეგლის მხატვრული გადაწყვეტა, მთელი რიგი დეტალები ინტერიერში, ფასადების დეკორი და ა. შ.

ზედა ვარძია უფრო წაგრძელებულ სწორკუთხედშია ჩაწერილი. ზედა ვარძიაში მთავარი ნაწი, ორი ბოძით და შესაბამისი პილასტრებით სამხრეთ-კედელზე, სამ თითქმის თანაბარ ნაწილადაა გაყოფილი. პილასტრები ორსაფეხურიანია, ბოძები სამსაფეხურიანი. აღმოსავლეთით ნახევარწრიული აბსი-

<sup>1</sup> ანაზოშის მიხედვით, ქოჩლო ძალიან დაზიანებულია. სამუხაროდ, არ მოხერხდა მისი ნახვა. ძეგლი ვასაწმენდი, ფოტომასალა საქმარისი არ არის. ძეგლი აზოშილია არქიტ-ბის ლ. შილოსანის და ს. რევიშვილის მიერ (1947 წ.). მასალა ეკუთვნის საქართველოს სსრ კულტურის-სამინისტროსთან არსებული ისტორიის, კულტურისა და ბუნების ძეგლთა დაცვის და გამოყენების სამმართველოს. მოხსენება წაკითხული იყო დ. პ. გორდევიის მიერ.

<sup>2</sup> Г. Н. Чубинашвили, Архитектура Кахети. Тбилиси, 1959, с. 72.

<sup>3</sup> ახმეტის ღვთაება რიყის ქვითაა ნაგები და მხოლოდ კონსტრუქციულ ნაწილებში — კუთხეებსა, პილასტრებსა, კარნიზებსა და სარკმელთა სათაურებშია შირიმი გამოყენებული.

და, ოდნავ ღრმად ადებული ცენტრით. აბსიდაში, დანარჩენი ძეგლებიდან განსხვავებით (სურ. 28—4), ორი სარკმელია: ერთი — საკუთხეველში — მაღალი და ვიწრო, მეორე — კონქში — მრგვალი, მათგან განსხვავებით, აბსიდაში ორი მოზრდილი ნიშაა: ჩრდილო — სწორკუთხოვანი, იატაკის დონიდან 50 სანტიმეტრზე. და სამხრეთის — მრგვალი, გუმბათიანი, იატაკიდან 100 სანტიმეტრის სიმაღლეზე. ეს უკანასკნელი აღმოსავლეთიდან მრგვალი სარკმლითაა განათებული. საფიქრებელია, რომ იგი საღიავენოს მაგივრობას სწევდა. მთავარი ნაეის ორივე ბოძი და მათზე გადაყვანილი გრძივი ორსაფეხურიანი თაღები მკვეთრად და მოხდენილად არიან გამოთქრწილი. სამივე ღიობი მაღალია და ამის შედეგად ჩრდილო ნავი სივრცობრივ მთავარ ნავს ერწყმის. ჩრდილო ნავის აღმოსავლეთ ნაწილშია მოთავსებული სამკვეთლო, რომელსაც აღმოსავლეთით სარკმელი, დასავლეთიდან კი შესასვლელი კარი აქვს. ჩრდილო ნავის დასავლეთ კედელში სარკმელია გაჭრილი, რაც სხვა ძეგლებს (სურ. 28) არ ახასიათებს. აღსანიშნავია, რომ ჩრდილო ნავი, დანარჩენ ძეგლებთან შედარებით, ზედა ვარძიაში ყველაზე ვიწროა (სულ 125 სანტიმეტრია). ბოძების ჩრდილოეთისაკენ მიქცული ძირითადი საფეხური დაუწყვევრებელია, სადაა და არც სვეტისათავეების ზოლი გადმოდის აქეთ. კამარა ცილინდრულია. განივი თაღები სადა, სწორკუთხათაროიანი, სამკუთხა პროფილის თარხნებს ეყრდნობა. მთავარი ნავის დასავლეთი კედელი სადაა, კარიც და სარკმელიც შუა ღერძზეა მოთავსებული. როგორც აღწერისას იყო აღნიშნული, დასავლეთის კედლის თალი სამხრეთით პილასტრს, ჩრდილოეთით კი თარხანს ეყრდნობა. ასეთი გადაწყვეტა ბოძის და პილასტრის სხვადასხვასაფეხურიანობით არის გამოწვეული. ბოძები სამსაფეხურიანია, პილასტრები კი — ორსაფეხურიანი. ამის გამო, დასავლეთის კედელი ერთი საფეხურით უფრო განიერია ვიდრე სამხრეთ პილასტრის და ბოძის შორისი მალი. დასავლეთ კედლის თალის ჩრდილო ქუსლის თარხანზე დაყრდნობით მშენებელი თალის და კამარის ზომებს უცვლელად ტოვებს, არ აართულებს საბურავის კონსტრუქციას. (სურ. 4,6 ტაბ. 14, 15). ასეთი მაგალითები სხვა ძეგლებშიც გვაქვს<sup>4</sup>. უნდა აღინიშნოს, რომ არსად არ არის ისე მოხდენილად გადაწყვეტილი თალის საყრდენი ჩრდილო თარხანი, როგორც ეს ზედა ვარძიაში გვაქვს. თარხნის ბირველი, ქვედა იმპოსტი სადა სწორკუთხოვან პარალელებიპედას წარმოადგენს, მეორე — ზედა იმპოსტი სხვა დანარჩენი პილასტრების სვეტისათავეების დონეზეა (კამარის ქუსლთან) და ისევეა შემკული, როგორც სამხრეთ კუთხის პილასტრის სვეტისთავი — ღილების და ფესტონების მწკრივით. სამხრეთის ნავი — სტოა აღმოსავლეთით ნახევარწრიული ყრუ აბსიდით მთავრდება<sup>5</sup>. აბსიდის კუთხის იმპოსტები პროფილირებულია და ფესტონებით არის შემკული. დასავლეთის კედლის კუთხის პილასტრები მაღლა თალს ერწყმიან, ქვემოთ კი ცოკოლის საფეხურს ეყრდნობიან და ერთგვარ კედლის შემომფარგველ ჩარჩოს ქმნიან.

სამხრეთ სტოას შიდა ჩრდილო კედლის ორსაფეხურიანი ცოკოლით გამოყოფა, მაშინ როდესაც შიგნით მთავარ და ჩრდილო ნავის კედლებს ერთსაფეხურიანი ხარისხი გასდევს და გარედანაც სტოაში ერთი საფეხური შემოდის მხოლოდ, თითქოს ხაზს უსვამს იმას, რომ სამხრეთი სტოა დანიშნულებით გა-

<sup>4</sup> ეს ხერხი გამოყენებულია როგორც ამ დროის, ისევე ადრეულ და გვიანდელ ძეგლებზედაც. მაგ., ძველი შუათა, გორის კვარი, ზეგანის ყველაწმინდა, ზღაპური, წულდა და სხვა...

<sup>5</sup> ყრუ აბსიდი ჯერ კიდევ ბოლნისის სიონის ჩრდილო სტოაში და შემდეგაც არა ერთხელ გვხვდება ქართულ ძეგლებში (კონდამიანი, მტანი, ვაზისუბანი, ბაიხო, ოლთისი და სხვა. ჩვეულებრივ ადრეულ ძეგლებს ახასიათებს).

შოკოფილია ძირითადი ორწევროვანი სივრციდან, ე. ი. მიუხედავად იმისა, რომ მთელი შენობა ერთდროულად არის ჩაფიქრებული და შესრულებული, თავიდანვე სამხრეთ ნაწილს თავისთავადი მნიშვნელობა ენიჭება, იგი თავისუფალი სტოას როლს ასრულებს, როგორც გვაქვს მაგ., ბოლნისის სიონის შემთხვევაში (ჩრდილო სტოა).

რაც შეეხება დასავლეთ მინაშენს, რომელიც ახმეტაში თითქმის ეკლესიის თანადროულია და ორგანულადაც უკავშირდება ნაგებობას<sup>8</sup>, ზედა ვარძიაში არც თანადროულია და არც ორგანულად არის დაკავშირებული შენობასთან. საამშენებლო მასალაც, წყობის ხასიათი, შესრულებაც, კონსტრუქციაც, მისი მიშენების უფრო გვიან დროზე მიუთითებს, როგორც ზემოთაც გვქონდა აღნიშნული ძეგლის აღწერისას. ზედა ვარძიაში კარგად შერჩეული პროპორციების გამო, მოხდენილობის და აზიდულების გრძნობა ეუფლება შიგ შესულ მნახველს. ღიობების პროპორცია, სვეტის შუა საფეხურის აზიდვა, პილასტრად გადაქცევა და მათი პროფილირებული სვეტისთავეები, რომელთაც საბჯენი თალები ეყრდნობა, თვით კონსტრუქციული ელემენტების მკაფიო ხაზები, შესასურრი გულმოდგინებით დამუშავებული ქვის ზედაპირი და კედლის წყობა, ყველაფერი ეს სიამოვნებას გვრის მაყურებელს. მოხდენილობა იგრძნობა საბჯენ თუ სართავ თალებში, აბსიდის ნიშებსა და სხვა ყველა მონაკვეთში, აღმოსავლეთის კედელი იქნება თუ დასავლეთის, ბოძი იქნება, თუ კედლის თალებით შემოფარგლული სიბრტყეები და სხვა... ამასთანავე, ინტერიერის მოჩუქურთმებული დეტალები, მათი ორნამენტული რეპერტუარიცა და შესრულების მაღალი დონეც მხარს უბამს შენობის მთლიანობას, და თუ გავითვალისწინებთ იმასაც, რომ X საუკუნის დასასრულისათვის და XI—საუკუნის დასაწყისში ინტერიერის საგანგებო ვაფორმება, მისი ორნამენტული სამკაული საყოველთაოდ კედლის მხატვრობით — ფრესკით იცვლება, ჩუქურთმა მთლიანად გარე ფასადებზე გადაინაცვლებს და თანდათან კედლის სართავ თალებთან და საუცხოო, მდიდრულად ვაფორმებულ კარ-სარკმელთა მოჩარჩობასთან ერთად, ახალ საფეხურზე აიყვანს ტაძრის გარე ვაფორმებას, გასაგები გახდება, რომ ზედა ვარძია ამ მხრივაც X საუკუნის დასასრულის, X—XI საუკუნეთა მიჯნის ძეგლებს ენათესავება.

თუ აღრეულ ძეგლებში მშენებელი უფრო მეტად უტილიტარულ მოთხოვნილებას უწევს ანგარიშს, ზედა ვარძიაში ავტორი მხატვრულ, უტილიტარულ და, შეიძლება ითქვას, კონსტრუქციულ მოთხოვნილებას ერთმანეთს არ აცილებს, ცდილობს მათ შეგუებას, ჰარმონიულობის მიღწევას.

ქოჩალოში, ახმეტაში, ასევე ტაბაკინშიც, როგორც ვხედავთ (სურ. 28) ღიობები უფრო დაბალია, კედლის სიბრტყიდან არ გამოიყოფიან, კარს მოგვაგონებენ. ამის გამო მთავარი და ჩრდილო ნაწი სივრცობრივ განცალკევებული არიან. ზედა ვარძიაში მაღალი ღიობები აერთიანებენ მთავარ და ჩრდილო ნაწი და ორივე ერთად აღიქმება. ორი ცალკე მდგომი ბოძი, მათზე გადაყვანილი ორსაფეხურიანი თალები, მაღალი ღიობები თავის პროპორციებით, ტექნიკური შესრულებით და სვეტისთავეების უდავოდ საინტერესო სამკაულით მხატვრულ შთაბეჭდილებას აძლიერებს. ბოძის წინა საფეხურის გამო-

<sup>8</sup> Г. Н. Чубинашвили, Архитектура Кахетии, 1959, გვ. 77. მკვლევარი აღნიშნავს, რომ ახმეტის დასავლეთი მინაშენი, მართალია, შემდეგში (მცირე დაგვიანებით) არის მიშენებული, მაგრამ იგი შენობასთან ერთად ყოფილა ჩაფიქრებული და შენობის მთლიანობას ესახურება.

ყოფა და საბჭენ კამარასთან სვეტისთავით დაკავშირება, ბოძის საერთო სიტლანქეს თვალისათვის შეუმჩნეველს ხდის და აღსაქმელად ცალკე ტანკენარი პილასტრი, ცალკე უფრო დაბალი, მოხდენილი საყრდენები რჩება. სამხრეთ კედლის პილასტრთა ორსაფეხურიანობის გამო, კედლის თაღები ერთსაფეხურიანია. ამიტომ ისინი ღიობის თაღის მეორე — ზედა საფეხურის სიმაღლეზე მდებარეობენ. რაც შეეხება აბსიდაში მოთავსებულ ნიშებს, უნდა ითქვას რომ, ადრეულ ძეგლებში ნიშები ან სულ არ იყო, ან მცირე თახჩებს წარმოადგენდა. X საუკუნეში კი უკვე მაღალი მოზრდილი ნიშები ჩნდება<sup>7</sup>. სწორკუთხონი და მრგვალიც. ზედა ვარძიის მრგვალი ნიშა მაღალია და გარკვეულად სათავსოს მაგივრობას სწევს. მისი კარის ზღუდარი გარედან (ე. ი. აბსიდიდან), როგორც აღნიშნული გვქონდა, თარაზულგადანაკეცებიანი თავსართით არის შემკული. ასეთი თავსართები კი სხვადასხვა ვარიანტით VI საუკუნიდან არის ცნობილი კარ-სარკმელთა შესამკობად და ყველაზე მეტ გავრცელებას X საუკუნის ძეგლებში პოულობს. ინტერიერში სვეტისთავეების, იმპოსტების შემკობა X—XI სს. მიჯნაზე გვიან აღარ გვხვდება, რადგან ამ დროიდან მოყოლებული კედლის მხატვრობა ეუფლება ტაძრის კედლების შიდა ზედაპირს.

ზედა ვარძიასთან შედარებით ქოჩალოში, ახმეტაში, ტაბაკინში, ბუნებრივია, შუა ნავის სიმაღლე ბევრად აღემატება გვერდითი ნავეების სიმაღლეს. საინტერესოა, რომ თუ ნავის სივანეს ერთეულად მივიღებთ და მას თავის სიმაღლეს შევედარებთ, დაინახავთ (ქვემოთმოყვანილი ცხრილიდან), რომ სიმაღლის სივანესთან შეფარდება — პროპორცია — ძეგლის აბსოლუტური ზომების სხვადასხვაობის მიუხედავად, მცირე ფარგლებში მერყეობს და გამონაკლისს ზედა ვარძიის მხოლოდ ჩრდილო და სამხრეთი ნავეები წარმოადგენენ.

ცხრილი 1

ძეგლის სახელწოდება	ჩრდ. ნავი	მთავარი ნავი	სამხ. ნავი—სტოა
ქოჩალო	1:1,7	1:2,0	1:2,0
ახმეტა	1:1,9	1:2,0	1:1,9
ტაბაკინი	1:1,9	1:1,9	1:2,0
ზედა ვარძია	1:4,1	1:2,0	1:2,8

ასევე შეიძლება შევედაროთ ერთმანეთს ღიობები, რომლებიც მთავარ ნავს ჩრდილო ნავთან აკავშირებენ, სიმაღლის და სივანის ფარდობის მიხედვით. ქოჩალოში, დაახლოებით (ზუსტად დადგენა შეუძლებელია)<sup>8</sup>, შეიძლება იყოს 1:1,4, ახმეტაში და ტაბაკინში — 1:1,6; ვარძიაში კი ეს ფარდობა უკვე 1:2,8 უდრის. ღიობების სიმაღლის ცვლა კი ცვლის პროპორციას, მხატვრულ შთაბეჭდილებას აძლიერებს.

მასალის უფრო ღრმად შესწავლამ შესაძლებელია საშუალება მოგვცეს ძეგლთა დათარიღებისას ეს ფარდობებიც გამოვიყენოთ.

ზედა ვარძიის გვემასთან დაკავშირებით მოკლედ გვინდა შევეხოთ ერთ-ერთ ორწევროვან „ქვეტიპს“, რომელიც თავისი დამახასიათებელი ნიშნებით,

<sup>7</sup> მაგ., ვნათი, დისევი, არბო X ს. სავანე, მერია XI ს. შემდეგი წინარები, დაბა. ქარზაბეთი და სხვა.

<sup>8</sup> ამ შეფარდების ზუსტად დადგენა ძეგლთა გაწმენდის და გათხრის გარეშე შეუძლებელია.

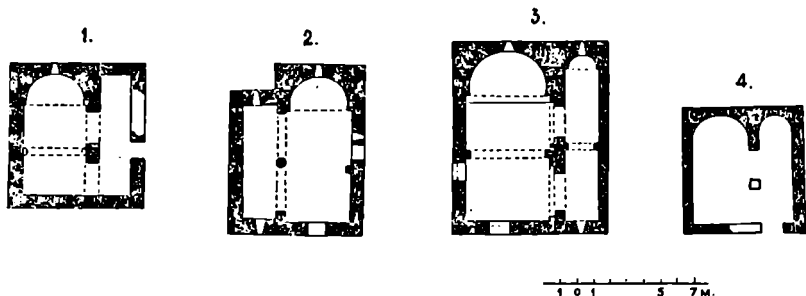
ვტიქრობთ, ნათესაურ კავშირს ამჟღავნებს ჩვენ საკვლევ ძეგლთან, თუმცა სამწვევრიანობა არ ახასიათებს.

ჩვენი ყურადღება მიიპყრო ერთმა დამახასიათებელმა ნიშანმა, რომელიც ამ სხვადასხვა ძეგლებს აახლოებს ერთმანეთთან. ესენია: მცირე ან მოზრდილი დარბაზული ეკლესიები, რომელთაც დარბაზის ტევადობის გაზრდის მიზნით და არა კულტის მოთხოვნილებით, ემატება გვერდითი ნავი, რომლის ზომა და ორიენტირება ქვეყნის მხარეთა მიმართ დაკანონებული არ ჩანს. ზოგიერთ ასეთ ეკლესიაში შესავლელი კარი გვერდითი ვიწრო ნავიდანაა, ზოგში გვერდით ნავში მოხვედრა მხოლოდ დარბაზზე გავლით შეიძლება. ჩვენ მიერ მოყვანილ ძეგლებში დარბაზი და გვერდითი ნავი ერთი ბოძით და ორი ღიობით არის ურთიერთდაკავშირებული. მაგალითად: ობოლეთი, ქილდა, დანკალი, ვანი, ღართა და სხვა... ზოგი თუ თავდაპირველადვე ასე იყო აგებული, ზოგმა ასეთი სახე შემდგომი გადაკეთების შედეგად მიიღო (ზველი, სარო და ა. შ.).

კლდესთან ახლო მდგარი ან კლდეზე მიკრული ზოგიერთი ეკლესიის ჩრდილო ნავი კლდეშია შეჭრილი (ვარნეთი — ასპინძის რაიონი, ბიეთი — გორის რაიონი და სხვა). ეს ძეგლები სხვადასხვა დროს მიეკუთვნებიან (IX—X.) და შეიძლება უფრო გვიან პერიოდსაც. ეს კია, რომ გეგმის გადაწყვეტა ყველგან ერთსა და იმავე მიზანს — სამლოცველოს გაფართოებას — ემსახურება.

მათი შესწავლა-დათარიღება ცალკე კვლევას მოითხოვს, რაც შორს წაგვიყვანს. ამიტომ მოკლე მიმოხილვითა და ვარაუდით დავეყვანოთ იქნებ.

ო ბ ლ ე თ შ ი ეკლესიის დარბაზს ვიწრო ნავი სამხრეთით აქვს (სურ. 29), შესავლელი კარიც სამხრეთ კედელშივეა გაჭრილი. დ ა ნ კ ა ლ შ ი, მიუ-



სურ. 29. ორნაფიანი ეკლესიები.

ხედავად იმისა, რომ დამატებითი ნავი სამხრეთით არის მოთავსებული და ეკლესიაში შესასვლელ კარის აქედან გაჭრას არაფერი უშლიდა ხელს, კარი დარბაზის დასავლეთის და ჩრდილო კედლებშია მოთავსებული. ქ ი ლ დ ა ს დამატებითი ნავი ჩრდილოეთიდან აქვს. შესასვლელი მთავარ დარბაზში ორია — სამხრეთიდან და დასავლეთიდან. ეკლესია ტრიალ მინდორზეა აგებული. გვერდითი ვიწრო ნავის მოთავსება სამხრეთიდან დაკანონებული რომ ყოფილიყო, ამას არაფერი უეუშლიდა ხელს, სამხრეთიდან მოათავსებდნენ. ვ ა ნ ი ს ეკლეს-

• ღართის დღევანდელი გეგმა გადაკეთების შედეგი უნდა იყოს, სამხრეთი ნავის ორი ღიობიდან ერთი—აღმოსავლეთის—შემდგომი ამოშენებული. თავდაპირველად ორი ღიობი უნდა ყოფილიყო. წყობას აშკარად ემჩნევა ამოშენებული ნაწილი.

სია ორნავიანიცაა და ამასთანავე ორბსიდიანიც, მისი კარი ვიწრო ნავის დასავლეთ კედელშია გაჭრილი.

ობოლეთში სამხრეთი სწორკუთხოვანი ნავი დარბაზის სივრციდან სწორკუთხოვანი ბოძით და ორი ღიობითაა გამოიჭნული. ქილდაში რვაწახნაგოვანი სვეტი და მასზე გადაყვანილი თაღები ჩრდილო ნავს დარბაზთან აკავშირებს. დანკალის ეკლესია ქილდასა და ობოლეთზე მოზარდილია, ნავების გამყოფ ორსაფეხურიან ბოძზე ორსაფეხურიანი თაღებია გადაყვანილი, სამხრეთი ნავეც აბსიდით მთავრდება და, ერთგვარად, მეორე ეკლესიის თუ ეკვდერის როლს ასრულებს. ასევე აბსიდით მთავრდება ვანის ეკლესიის<sup>10</sup> სამხრეთის ნავეც (სურ. 29).

ამ ძეგლებში, როგორც მოსალოდნელი იყო, დარბაზი ორქანობიანი სახურავითაა გადახურული, გვერდით ნავი კი — ცალქანობიანია. ასე რომ, შიდაგანწყევება გარე მოხაზულობაშიც შედარდება. ამგვარად, ეს ეკლესიები გარეგნულად დარბაზული ეკლესიების იმ ტიპს უხსლოვდებიან, რომელთაც სტოა ან ეკვდერი აქვთ და სათავსოები ურთიერთთან ღიობით კი არა, კარით არიან დაკავშირებულნი. მაგალითად: ოლთისი, გიორგი წმინდა, მერია და ა. შ.

ორნავიან ეკლესიებს, რომლებიც ზემოთ ჩამოთვალეთ, ერთგვარად თავისი პროტოტიპიც აღმოაჩნდათ. ეს უნდა იყოს 1956 წ. ბიჭვინტაში წარმოებული არქეოლოგიური გათხრების დროს აღმოჩენილი სრულიად სიმეტრიული ორბსიდიანი ეკლესია. მიუხედავად იმისა, რომ ბიჭვინტის ეკლესიის მხოლოდ ქვედა ნაწილია (1,5 მეტრამდე) გადარჩენილი, გვგამა აღდგენილია და გამოქვეყნებული<sup>11</sup>. დიდი ტაძარი (12X16 მ) ორი თანაბარი ნავით, აღმოსავლეთით წარზიდული ხუთწახნაგოვანი ორი თანაბარი აბსიდით მთავრდება. ნავები ერთი ბოძით და ორი ღიობით ყოფილა ერთიმეორესთან დაკავშირებული. თავის მხრივ თითოეულ ნავს ორად ჰყოფდა ბოძის შესაბამისი პილასტრი ჩრდილო და სამხრეთ კედელზე. აბსიდები ღრმაა. სამხრეთ, დასავლეთ და ჩრდილო კედლებში ორ-ორი კარია გაჭრილი. ძეგლი VI საუკუნის დასაწყისს ეკუთვნის. ბიჭვინტის ეკლესიას წააგავს მღვიმევის XIII საუკუნის მეორე ნახევრის ორნავიანი — ორბსიდიანი — ეკლესია. ეს ეკლესიაც აღმოსავლეთით წარზიდული ხუთწახნაგოვანი აბსიდებით მთავრდება, იმ განსხვავებით, რომ მღვიმევის ჩრდილო ნავი უფრო ვიწროა და შესაბამისი აბსიდიც მცირე ზომისაა, ვიდრე მთავარი ნავის აბსიდი. რასაკვირველია, მღვიმევეს თავისი დროის დამახასიათებელი ნიშნებიც ახლავს, რომელთა დახმარებითაც თარიღდება იგი.

როგორც დავინახეთ, ორნავიანი ეკლესიის ვიწრო ნავი ზოგჯერ სწორკუთხიანია, ზოგჯერ აბსიდიანი, რაც გვიჩვენებს, რომ ერთი ტიპის ორ ქვეტიპთან გვაქვს საქმე. ზემოჩამოთვლილი მაგალითები და უკანასკნელ დროს აღმოჩენილი ძეგლებიც გვიდასტურებენ, რომ ორნავიანი ეკლესიაც უფლებამოსილი საქულტო ნაგებობაა, როგორც დარბაზული, სამნავიანი და სხვა.

თუ დავაკვირდებით ზედა ვარძიისა და მისმაგვარი სამწვეროვანი ტაძრის გეგმას, დავინახავთ, რომ კედლით გამოყოფილი ნავის ჩამოცილებით ზემომოყვანილ ორწვეროვან შენობას მივიღებთ; ხოლო პირიქით — ორწვეროვან —

<sup>10</sup> ძეგლი აზომილია ი. ციციშვილის მიერ. მასვე აქვს წაითხული მოხსენება საქ. მეც. აკად. ისტორიის ინსტიტუტის არქეოლოგიური განყოფილების მცირე სხდომაზე 23—IV—46 წ. (ორნავიანი მცირე ეკლესია).

<sup>11</sup> თ. შიქელაძე, ბიჭვინტის ორბსიდიანი ეკლესია, მასალები საქართველოს და კავკასიის არქეოლოგიისათვის, III, თბილისი, 1963, გვ. 125—131.

ორნავიან ეკლესიას. თუ ერთ-ერთ მხარეს ისეთ სათავეს დავუმატებთ, რომელიც მხოლოდ კარით იქნება დაკავშირებული მთავარ ნაერთს, მაშინ ჩვენ მიერ დასახელებულ სამწევროვან ეკლესიას მივიღებთ. როგორც ჩანს, დამატებითმა ნაერთმა ბოლოს და ბოლოს ჩრდილო მხარე დაიკავა და სტოა სამხრეთით მოაქცია, როგორც ძველთაგანვე იყო დამკვიდრებული. შესასვლელები, ძირითადად, სამხრეთით და დასავლეთით იყო გაჭრილი, უფრო იშვიათად—ჩრდილოეთიდანაც. ამგვარად, ზედა ვარძია ორნავიანი ეკლესია უნდა იყოს (ისევე როგორც ქოჩალო, ახმეტის ღვთაება, ტაბაკინი და სხვა), რომელსაც სამხრეთით სტოა აქვს დამატებული. ზედა ვარძიისათვის, როგორც საშუალო საუკუნეების წარმომადგენლისათვის, ასეთი დანამატი ბუნებრივად იქნებოდა, თუ გავიხსენებთ, რომ „საქართველოში X—XI სს-დან სტოა ტაძრის თითქმის აუცილებელ ატრიბუტს წარმოადგენდა“<sup>12</sup>.

ამასთან დაკავშირებით ჩვენ განვიხილავთ კიდევ ერთ ძეგლს, კერძოდ, ზესტაფონის რაიონის სოფ. ტაბაკინის ძლევის წმ. გიორგის მონასტრის ორნავიან ეკლესიას<sup>13</sup> (ნახ. 28—3), რომელიც თავისებურებით ხასიათდება და საერთო ხაზებში ქოჩალოს, ახმეტას და სხვა ამგვარ ძეგლებს უახლოვდება. აქ სამხრეთის სტოა, რომლის სამხრეთი ფასადი სამთაღედითაა გაფორმებული, დამოუკიდებელ სადგომს წარმოადგენს და ეკლესიის დარბაზთან უშუალო კავშირი არა აქვს. სამაგიეროდ, მისი დასავლეთის კედელი ღიობით არის გახსნილი. ღიობისა და ეკლესიის დასავლეთი კარის მეშვეობით შეიძლება ეკლესიის დარბაზში მოხვედრა.

ტაბაკინის ძლევის წმ. გიორგის ეკლესიას თუ შევადარებთ დანარჩენ ძეგლებს (სურ. 28), დავინახავთ, რომ ტაბაკინი, ზოგიერთი კვანძის გადაწყვეტით გეგმასა და ინტერიერში, წააგავს ტაბულაზე მოყვანილ დანარჩენ ძეგლებს და მეტადრე ახმეტის ღვთაებას. ტაბაკინში, ისევე როგორც ახმეტაში, სამკვეთლოს გაზრდის სურვილი უნდა იყოს იმის მიზეზი, რომ ორი ბოძის ნაცვლად ერთი თავისუფალი ბოძი გვაქვს და მეორის მაგივრობას პილასტრი ეწვევა. ერთნაირადაა გადაწყვეტილი ღიობები, ერთნაირია მათი პროპორციებიც (იხ. ზემომოყვანილი ცხრილი 1).

ახმეტასა და ტაბაკინში სამკვეთლო უფრო მეტადაა წაგრძელებული, ვიდრე ქოჩალოსა და ზედა ვარძიაში (სურ. 28). ტაბაკინის სამკვეთლო, დანარჩენთაგან განსხვავებით, აღმოსავლეთით აბსიდით არის დამთავრებული. სამკვეთლოს ორი კარი აქვს: ერთი დასავლეთით და მეორე — დარბაზთან უშუალოდ დასაკავშირებლად, აღმოსავლეთით. როგორც ზემოთ აღვნიშნეთ, გ. ჩუბინაშვილის დაკვირვებით, თავდაპირველად ასევე ყოფილა ახმეტაშიც.

ტაბაკინის შემსწავლელი ავტორები მოგვითხრობენ, რომ „ტაბაკინის ეკლესია შენებისა, განახლებისა და შეკეთების ოთხ ფენას შეიცავს: პირველი VI—VII სს., მეორე, შესაძლებელია, X ს., მესამე, განახლებისა და მოხატვის 1510—1529 წწ. და მეოთხე, 1529 წ. შემდეგ“<sup>14</sup>—უკანასკნელი შეკეთება ტლანქად და ნაჩქარევად შეუსრულებიათ. გაუჭირათ სტოაში კარი და სარკმელი,

<sup>12</sup> ვ. ბერიძე, „საენე“, ქართული ხელოვნება, წ. I, 1942 გვ. 105.

<sup>13</sup> გ. გაფრინდაშვილი, ნ. ჩუბინაშვილი, ძლევის წმ. გიორგის მონასტრის სოფ. ტაბაკინში, „ქელოს მეგობარი“, № 18, თბილისი, 1969, გვ. 23—33.

<sup>14</sup> იქვე, გვ. 33.

რის შედეგად 1510—1529 წწ. კედლის მხატვრობა დაუზიანებიათ. მნიშვნელოვანი ცვლილებები განიცადა ძეგლმა განახლებისასაც: თავდაპირველი გათლილი ბლოკებისაგან შემდგარი კამარები ფიქალის კამარებით შეუცვლიათ. ვიმედოვნებთ, რომ ამის გამო თავდაპირველი სიმაღლეები არ შეცვლილა და ფარლობა (იხ. ცხრილი 1) დიდ ცდომილებას არ შეიცავს.

ამგვარად, გეგმის და ინტერიერის სივრცობრივი გადაწყვეტით, პროპორციებით, ტაბაკინი აღრეულ ძეგლებს უახლოვდება. რაც შეეხება მის სამხრეთ სტოას, განსხვავება ის არის, რომ ტაბაკინის სამხრეთ სტოას ეკლესიასთან უშუალო კავშირი არა აქვს. კავშირი, როგორც ითქვა, სტოას დასავლეთი ლიობის მეშვეობით ხორციელდება. ასეთ გადაწყვეტას კი „ჭრეჭრეობით პარალელი არ მოეპოვება და ამიტომ ტაბაკინის მაგალითი უნიკალურია“<sup>15</sup>. ერთი სიტყვით, როგორც ვხედავთ (სურ. 28) ამ ძეგლებს, ურთიერთშედარებისას, ზოგი ნიშანი აახლოებს, ზოგი კი ამოარებს. ძირითადი, რაც მათ აახლოებს არის გეგმის ორწევრიანობა და სამხრეთი სტოა. რაც შეეხება ბოძების (სვეტების) რაოდენობას, ნიშების ფორმასა და ზომას აბსიდაში, ლიობების ხასიათს, პროპორციას და საერთოდ, ინტერიერისა და ფასადების მხატვრულ გადაწყვეტას, ეს უკვე თავისი დროისათვის მიღებულ ნორმებს ითვალისწინებს. ამასთანავე, დიდი მნიშვნელობა ენიჭება სამშენებლო მასალას, მისი გამოყენების ხერხებს, კონსტრუქციებს და სხვა, რაც დროის მოთხოვნილებასთან, გემოვნების ცვლილებასთან, პოლიტიკურ-ეკონომიკურ მდგომარეობასთან, თუ კერძოდ ხელოვანის შესაძლებლობასთან არის დაკავშირებული. ყოველივე ეს კი განასხვავებს ძეგლებს ურთიერთისაგან.

ორნაეიანი ეკლესია სტოას დამატებით სამწვეროვან ნაგებობად იქცევა, სადაც ორნაეიანობა სამხრეთ სტოას მთლიანი გამოცალკეევებით (ტაბაკინი), ან მთავარი ნაეის და სამხრეთ სტოას შორის ერთი კარის გაჭრით არის ხაზგასმული (ანბნეტა, ქოჩალო, ზედა ვარძია).

რაც შეეხება ზედა ვარძიას, იგი გეგმის გადაწყვეტით აღრეული ძეგლების იდენტურია თითქოს. მაგრამ მისი ხორცშესხმა სულ სხვა დროის დამახასიათებელია. სწორედ ეს განსხვავება გვაძლევს ზედა ვარძიის აგების დროის განსაზღვრის საფუძველს. გეგმის დახვეწას ემსახურება ორი თავისუფალი ბოძი, მათი აზიდულობა, მათ მიერ შექმნილი ლიობები, თაღების საფეხურიანობა, რის შედეგადაც ორივე ნაეი სივრცობრივ ერთად აღიქმება, მაშინ როდესაც აღრეულ ხანაში ისინი ერთმანეთისაგან გამოცალკეებული არიან. აბსიდის მაღალი ნიშნები (რომელთაგან ერთი მრგვალია), ინტერიერში გამოყენებული ჩუქურთმა სვეტისთაეების და იმპოსტების შესამკობად, ფასადთა მორთვა, კედლის მოპირკეთების უზადო შესრულება და სხვა X საუკუნის დასასრულის, XI საუკუნის დასაწყისის ძეგლების წრეში აქცევს მას. ეს ყველაფერი საუკუნეთა მანძილზე გამომუშაებული ჩვეების გამოყენების და ახლის ძიების შედეგია, რომელიც ფეხდაფეხ მისდევს დროს და გამოხატულებას პოულობს, როგორც გუმბათიან ნაგებობაში, ისე უგუმბათო შენობებში. ხელოვანი თითქოს იმეორებს ძველთაგან ცნობილი შენობის ტიპს, მაგრამ იმავე დროს შეაქვს ბევრი ახალი, თანადროული, X ს. დასასრულის, X—XI საუკუნეთა მიჯნის დამახასიათებელი, რაც საშუალებას აძლევს მას მნიშვნელოვანი, საინტერესო ნაგებობით დაამშენოს თავისი მიწა-წყალი.

<sup>15</sup> გ. ვაფრინდაშვილი, ნ. ჩუბინაშვილი, ძღვეის წმ. გიორგის მონასტერი სოფ. ტაბაკინში, „ქველის მეობარი“, თბილისი, გვ. 29.

ქართულ საკულტო ნაგებობებში შინაგან განწყევრებასა და გარე მასებს შორის, უმეტეს შემთხვევაში, პარმონიული კავშირია. გარე მასები შიგა სივრცის ძირითად ფორმებს იმეორებენ და ნათელს ყოფენ მისი შემადგენელი ნაწილების ურთიერთდამოკიდებულებას. ამიტომ, მოსალოდნელი და ლოგიკურიც იქნებოდა, ზედა ვარძიის ეკლესიის გარე აბრისისათვის (სამი გრძივი ნაწილის შესაფერისად) ცენტრალურ ნაწილში მაღალი ორქანობიანი სახურავი გვექონოდა, მის ორივე მხარეს კი ცალქანობიანი სახურავით გადახურული უფრო დაბალი მონაკვეთები, ისე როგორც გვაქვს ადრეულ თუ შემდეგი დროის სამწვეროვან ძეგლებში, იქნება ეს სამნავიანი ბაზილიკა, სამეკლესიანი თუ სხვა... (ახმეტის ღვთაება, ბაიხო, ქოჩალო). ისეთ პატარა ძეგლშიც კი, როგორც არის ოლთისის დარბაზული ეკლესია, შიგა განწყევრება სათანადო გამოხატულებას პოულობს გარე მასების მოხაზულობაში. ეს ტრადიციული წესი, ბუნებრივია, ზედა ვარძიის ხუროთმოძღვრისათვისაც უცხო არ იქნებოდა. მაგრამ, ჩანს, მას არ ავიწყდება ასევე ძველთაგანვე ცნობილი არანაკლებ მნიშვნელოვანი ტრადიცია — ადგილმდებარეობასთან შეგუების, გარემოსათვის ანგარიშის გაწევის ტრადიცია.

ზედა ვარძიის ეკლესია, როგორც ვთქვით, აგებულია სოფლის თავში, ორი მცირე ხეით (ჩრდილოეთიდან და სამხრეთიდან) და დასავლეთიდან კლდიანი ციცაბო ფერდობით შეზღუდულ პატარა მოსწორებულ მოედანზე (სურ. 1). მთის ფერდობი, ეკლესიის ფარგლებში ძლიერ დაშლილია. სხვადასხვა ზომისა და მიმართულების ტიტველი კლდის ლოდების ჩრდილ-ნათელი მოუსვენარ ფონს უქმნის ნაგებობას. შენობის კონტურის დანაწევრების შემთხვევაში ასეთ ფონზე ნაგებობის აღქმა ძნელი იქნებოდა. სწორედ ამიტომ, ხუროთმოძღვარმა, განზრახ თავი აარიდა ლოგიკურად მოსალოდნელ ფორმას და, მის ნაცვლად, უფრო ლაკონურ გეომეტრიულ ხაზებს მიმართა. მან, კლდის მასივთან ახლო მდგომი, მარტივ ხაზებში მოქცეული ნაგებობის ფასადთა სიბრტყეები კლდის მრავალი მიმართულებით დაღარულ ზედაპირს დაუპირისპირა. ამასთანავე, მაღალი გვერდითი ნაგების წყალობით, შესაძლებელი გახდა ორფერდა სახურავის ქვეშ, სამხრეთისა და ჩრდილოეთის მხარეს მოქცეული სიციარეულები, შენობის მთელ სიგრძეზეა, სამალავად გამოყენებულიყო (სურ. 8). როგორ ხორციელდებოდა შიგ შესვლა—დღეისათვის გარკვეული არ არის, კონქის დაბალი შუბლი და ორფერდა სახურავი ერთგვარად ნიღბავდა სამალავს.

ფასადების განხილვის დროს ჩვენთვის ცხადი ხდება, რომ შენობის მხატვრული სახე სწორედ იმ პერიოდს ეკუთვნის, როდესაც ხუროთმოძღვრებაში „მხატვრული შთაბეჭდილების გაძლიერების მიზნით“ შენობის შემკობა როგორც შიგნიდან, ისევე გარედან აუცილებლობად იქცა. ჯერ კიდევ ძალაშია ინტერიერის პლასტიკური დამუშავება, რომელიც მოკლე ხანში მთლიანად კედლის მხატვრობას უთმობს ადგილს. ამგვარად, ვარძიის ხუროთმოძღვარი, შიდა გაფორმებასთან ერთად, დიდ ყურადღებას აქცევს შენობის გარეგან დეკორაციულ მორთულობასაც, რასაც დიდი ტაქტიკა და თავშეკავებით ასრულებს. მცხეთის ჯვრიდან მოყოლებული, აღმოსავლეთ და სამხრეთი ფასადების შემკობის ტენდენცია სხვა ქართული ხუროთმოძღვრული ძეგლებისათვის, ძირითადად, ძალაში რჩება. მით უფრო ძალაში რჩება ზედა ვარძიისათვის, სადაც ჩრდილო ფასადი თვალთახედვის არეში ცერად ხვდება, დასავლეთის კი კლდის მასივთან ისე ახლოსაა, რომ არსაიდან აღიქმება. დასავლეთი და ჩრდილო-და-

სავლეთი მხარე უზარმაზარ ლოდებს ჩაუხერხავთ. რადგან ქვის ცვენა შეიძლება გამეორებულყო, ხიფათის თავიდან ასაცდენად იძულებული ვახდნენ გადაეკეტათ დასავლეთი მხარე. შეიძლება ამ მიზნითაც მიუშენეს ეკლესიის დასავლეთ ფასადს სათანესი-სადგომი. ამის შემდეგ ეკლესიის დასავლეთი კარი მხოლოდ დასავლეთი ფასადის ემსახურება.

აღმოსავლეთი ფასადი ჩვეულებრივი, დარბაზული ეკლესიის ფასადისთვის დამახასიათებელ, ფრონტონით დამთავრებულ სწორკუთხედს წარმოადგენს (სურ. 7, ტაბ. 21), ოღნავ განიერია, მაგრამ მაღალი საყრდენი კედლის წყალობით საერთო პროპორცია იცვლება და საკმაოდ მოხდენილია. ფასადის მკიდროდ მორგებულ, სუფთად თლილი კვადრებით შექმნილ ზედაპირს სარკმელთა ჩუქურთმიანი საპირეები ამკობენ. მოპირკეთების ქვის ფერის მკრთალი ტონების ცვლა, ჩუქურთმის ხვეულებთან ერთად, ფასადს ცხოველხატულობას მატებს. დამაგვირგვინებელი ლავგარდანის ერთი ფრაგმენტიცაა გადარჩენილი. იგი კედლისკენ დახრილ სწორხაზოვან სიბრტყეს წარმოადგენს, რომელიც ზემოდან თართით და ქვემოდან ნახევარწრიული სადა ლილვით არის შემოფარგლული. მისი დახრილი სიბრტყე კი ორნამენტითაა დაფარული. ლავგარდანის ზომები და მისთვის შერჩეული ჩუქურთმა<sup>16</sup> ადვილი აღსაქმელია მაყურებლისათვის. ასეთი, სწორხაზოვნად დახრილ-სიბრტყიანი ლავგარდანი გვხვდება სხვადასხვა ვარიანტებით ადრეულ ძეგლებზე (ქვ. ბოლნისი, რკონი, თელოვანი), X ს. მეორე ნახევრისა და XI ს. პირველი ნახევრის ძეგლებზეც (ვალი, კუმურდო, სათხე, ხცისი და სხვა).

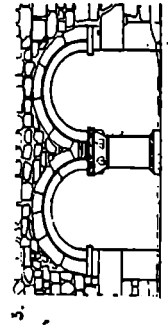
სარკმლების განლაგება უტილიტარულ მოთხოვნილებას ემსახურება. აღმოსავლეთით ოთხი სარკმელია გაჭრილი, დასავლეთით — ორი. აღმოსავლეთის სამი სარკმელი (კონქის სარკმლის გარდა) შემკულია, დასავლეთის სარკმლები სამკაულს გარეშეა დატოვებული.

აღმოსავლეთის ფასადის ცენტრში მოთავსებული საკურთხევლის ვიწრო, მაღალი სარკმელი სწორკუთხა ორნამენტულ ჩარჩოშია მოქცეული (სურ. 7, ტაბ. 3, 22). მის ჩრდილოეთით მოთავსებულია სამკვეთლოს მცირე სარკმელი სწორკუთხოვანი ვიწრო არშიით და სამხრეთით — მრგვალი სარკმელი შესაბამისი წრიულად შეკრული ჩუქურთმით<sup>17</sup>. მეორე მრგვალი სარკმელი, რომელიც ცენტრალური სარკმლის ზევითაა მოთავსებული, სრულიად უდევკოროდ არის დატოვებული. შთაბეჭდილება იქმნება, რომ მისი ლიობის დიამეტრი შემდეგში გაუზოღდებიათ გარედან. შემოწმება ვერ მოხერხდა. სარკმლისა და ნაგებობის თანადაროულობა ექვს გარეშეა, რაც შენობის შიგნიდან (კონქში) სარკმლის შესრულებით დასტურდება (სურ. 5, ტაბ. 10). ქართულ ძეგლებში ხშირია, როდესაც შემკული სარკმლის მახლობლად მცირე სარკმლები სამკაულის გარეშეა დატოვებული.

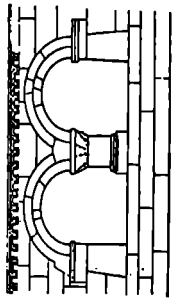
უნდა აღინიშნოს, რომ X საუკუნის მეორე ნახევრიდან, როდესაც ქართულმა ხუროთმოძღვრებამ აღორძინება დაიწყო, სარკმლის შემკობისას ზოგ ძეგლზე გვხვდება როგორც თარაზულგადანაქცეებიანი თავსართები, ისე მოჩარჩოებული და შედგენილი რთული კომპოზიციებიც, მაგალითად, სარკმლის

<sup>16</sup> X საუკ. მეორე ნახევარში იწყება „დამაგვირგვინებელი ლავგარდანის ორნამენტით შემკობა, თანაც ორნამენტის სახე თითოეულ ფასადზე... იცვლება“. რ. შმერლინგი, ქართული ხუროთმოძღვრული ორნამენტი, თბილისი, 1954 გვ. 8.

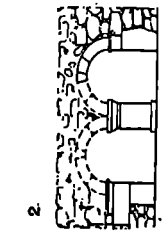
<sup>17</sup> სარკმლის მოჩარჩოება ჩუქურთმიანი ზოლებით ასევე X ს. მეორე ნახევრიდან გვაქვს. რ. შმერლინგი, ქართული ხუროთმოძღვრული ორნამენტი, გვ. 8.



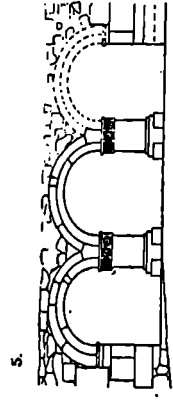
3.



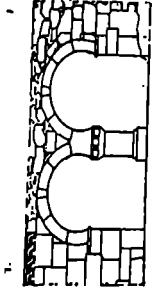
6.



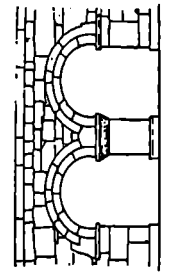
2.



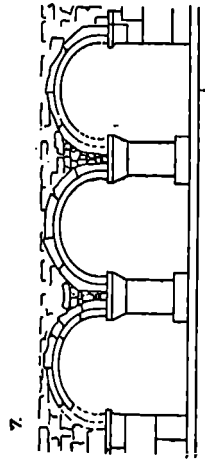
5.



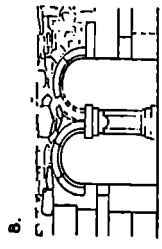
1.



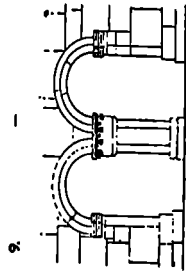
4.



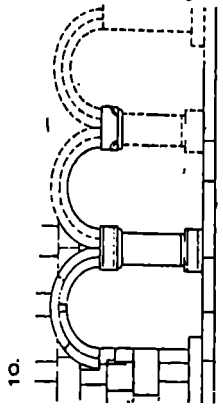
7.



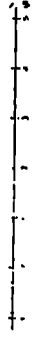
8.



9.



10.



- 1. მღთისი
- 2. ანდრონი
- 3. სანაო
- 4. ანაბათი
- 5. კვანავი
- 6. ტაძარი
- 7. ტაძარი
- 8. ტაძარი
- 9. ტაძარი
- 10. კვანავი

სურ. 30. არხივები და სპირიტები.

ჩარჩოს ზემოდან დამატებული თარზულგადანაყეცებიანი სათაურით. ფართო, ოთხკუთხამოჩქურთმებული საპირეები X საუკუნის მეორე ნახევარზე უფრო ადრე არ გვხვდება<sup>18</sup>, უფრო კი X—XI საუკუნეთა მიჯნიდან იწყებს საყოველთაოდ გავრცელებას<sup>19</sup>.

აღმოსავლეთის სარკმელი დიდი ზომებითა და სამკაულით ხაზს უსვამს თავის ცენტრალურობას და ფასადის მთავარ შემამკობელ ელემენტად არის ქცეული. მის გვერდით მცირე სარკმლები, როგორც დამატებითი აქცენტები, მიუხედავად არასიმეტრიული განლაგებისა და სხვადასხვაგვარობისა, ვერ არღვევენ წონასწორობას, რომელიც მიღწეულია ცენტრალური სარკმლითა და დამაგვირგვინებელი ლავგარდანიით. ამგვარად, როგორც ვხედავთ, აღმოსავლეთის ფასადის სამკაული თავშეკავებულია. როგორც ყოველთვის, ჩუქურთმის ზომის შერჩევის დროსაც ანგარიში ეწევა მის ადგილს და მისი აღქმის შესაძლებლობას. სამხრეთი ფასადი წარმოადგენს სამთაღედით შემკულ სწორკუთხედს (სურ. 10). ხუროთმოძღვარს კომპოზიციურ გადაწყვეტაში ამ მხრივაც ახალი არაფერი შეუტანია. ფასადის თალიანი შესასველები ძველთაგანვეა ცნობილი. იგი ჭერ კიდევ ბოლნისის სიონში გვხვდება და, აქედან მოყოლებული, ფართო გავრცელებას პოულობს მომდევნო საუკუნეებში აგებულ საკულტო შენობებში, ძირითადად, ორთაღედის ან სამთაღედის სახით. უფრო ხშირად გვხვდება ორთაღედი: ოლთისი, თეთრი წყარო, ახმეტის ღვთაება, გიორგი წმინდა, ხანდო, ტამალა, აზავრეთი, სარო, ერედვი (წმ. გიორგი და ბერის საყდარი), ხეთი, საბაწმინდა, ნიაბი და სხვა მრავალი. შედარებით ნაკლებად გვხვდება სამთაღიანი გადაწყვეტა: ქვემო ბოლნისი, ზეგანი, ქოჩალო, გარბანი, ბურნაშეთი, ტაბაკინი და სხვა... კომპოზიციის ერთგვარობის მიუხედავად, ყოველ ძეგლში მას თავისებურება ახასიათებს. დროთა განმავლობაში იცვლება სვეტებს შორის მანძილი (მალი), თაღის სახეობა, სვეტის და ღიბის პროპორცია, სამკაულადი. თაღები ადრეულ ძეგლებში ნალისებურია, ერთსაფეხურიანი. ნალისებურ თაღს ნახევარწრიული თაღი ცვლის და შემდეგ მეორე საფეხურიც ემატება. სვეტის ღეროს პროპორციაც იცვლება, თანდათან მოხდენილი და ტანკენარი ხდება. იცვლება სვეტისთავების და ბაზების ფორმა და, იმავე დროს, სვეტისთავიც და ბაზაც თავისი დროის დამახასიათებელი სამკაულით იმოსება. ზოგიერთ ძეგლში თაღის საფეხურის გარე ვერტიკალური სიბრტყე, რომელიც ჩვეულებრივ სამკაულს მოკლებულია, სადაა, ღილების მწკრივით იმყოზა (სარო, ბერის საყდარი), ან მთლიანად ჩუქურთმიანი ზოლით იფარება (ხეთი—საბა-წმინდა; დოლოთი, აჩაბეთი, ტიმოთესუბანი და სხვა). სამთაღედს იგივე ცვლილებები ახასიათებს, რაც ორთაღედს. სამწუხაროდ, ორთაღედებმა და სამთაღედებმაც ძლიერ დაზიანებული სახით მოაღწიეს ჩვენამდე და მომეტებულ შემთხვევაში აღდგენილი ნახაზით ვსარგებლობთ.

ჩვენ არ ვისახავთ მიზნად ამ ძეგლთა სვეტების, მათი სვეტისთავებისა და

<sup>18</sup> რ. შუფთისაშვილი, „ბერის საყდარი“, ქართული ხელოვნება, 7, 1971.

<sup>19</sup> Р. Шм'ерлинг, Древний Цвимоетский храм близ сел. Хшнся, ქართული ხელოვნება, 4, 1955, стр. 161. «Получивший в XI веке повсеместное признание и ставший основным в произведениях грузинского зодчества прием подчеркивания светового проема окна при помощи его обрамления ornamentированным валичником входит в обиход уже в X веке не вытесняя, впрочем, окна лишнего обрамления».

ლ. რჩეულიშვილი, რატ ერისთავთერისთავის ნაგებობა თრიალეთის ახალქალაქში, ქართული ხელოვნება, 7, 1971. ძეგლი დათარიღებულია X—XI სს. მიჯნით. აღმოსავლეთ ფასადის სწორკუთხეიანი სარკმელი, სურ. 2, ტაბ. 40—1.

ბაზების პროპორციათა დაწვრილებითს განხილვა-შედარებას, მათი სამკაულადის გარჩევას და დროთა განმავლობაში ცვლილებების დადგენას. ჩვენ მიერ მოყვანილი მასალა ამისათვის საკმარისი არ არის. ეს თავისთავად მნიშვნელოვანი და საინტერესო საკითხი, ცხადია, ცალკე დამუშავებას მოითხოვს. დავკმაყოფილებით მხოლოდ ჩამოთვლით და ზოგი მათგანის სქემატური ამონახაზის მოყვანით, მათი საერთო პროპორციების წინასწარი შედარებით (სურ. 30). შევჩერდებით სვეტის ღეროს სიგანის (დიამეტრის) მთელ სიმაღლესთან (სვეტისთავის და ბაზის ჩათვლით) შეფარდებასა და ლიობის სიგანის (მალის), ლიობის მთელ სიმაღლესთან შეფარდებაზე. ასეთი შედარება ჩვენი მიზნისათვის საკმარისად მიგვაჩნია. ეს შეფარდებანი გვიჩვენებენ (იხ. ცხრილი 2 და სურ. 30), რომ პროპორცია დროთა განმავლობაში იცვლებოდა, ასე თუ ისე ყოველი დროის მონაკვეთისთვის მიღებულ სამშენებლო თუ ხუროთმოძღვრულ ნორმებს ექვემდებარებოდა. ამავე დროს, ძეგლის აბსოლუტურ ზომებს გადამწყვეტი მნიშვნელობა არ ჰქონდა, თაღედის ზომების ცვლილების დროს მისი პროპორციები უცვლელი რჩებოდა.

ც ხ რ ი ლ 2

ძეგლის სახელწოდება	ლიობის სიგანის და სიმაღლის შეფარდება	სვეტის სიგანის (d) სიმაღლესთან შეფარდება	რაიონი
ოლთისი	1 : 1.6	1 : 2,9—1 : 3	წალკის
შალოშეთი	1 : 1.65—1 : 1,7	1 : 2,3—1 : 2,35	ასპინძის
ტაშალა	1 : 1,4	1 : 2,3	ასპინძის
აზავრეთი	1 : 1.65	1 : 2.3	ახალქალაქის
ბურნაშეთი	1 : 1.6	1 : 2.5	ახალქალაქის
სარო	1 : 1.5—1 : 1,6	1 : 2.8	ასპინძის
ტაბაკინი	1 : 1.6	1 : 3.0	ზესტაფონის
ნიაბი	1 : 2.3	1 : 3.6	კასპის
ხეთი-საბაწმინდა	1 : 2.3	1 : 3.5	ცხინვალის
ზედა ეარძია	1 : 2	1 : 4	ასპინძის

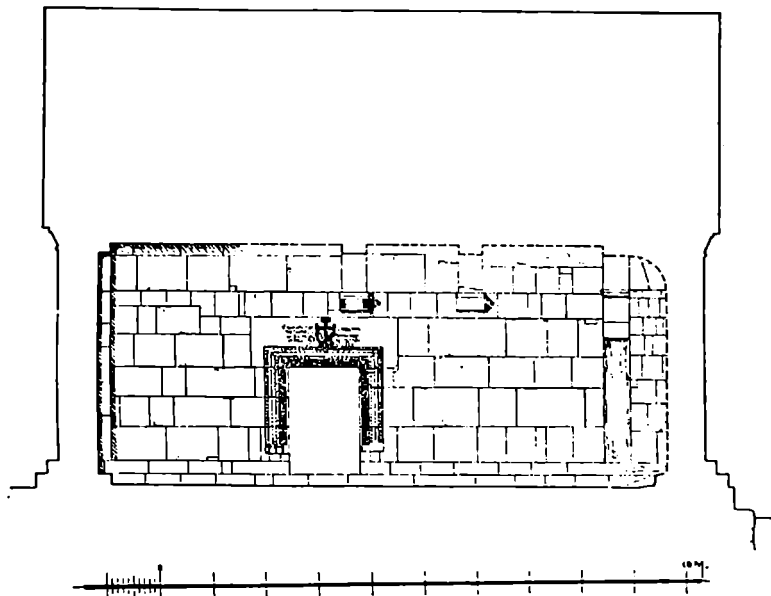
როგორც მოყვანილი ცხრილიდან ჩანს<sup>20</sup>, თაღედის მალის სიგანის და სიმაღლის შეფარდება VI ს-დან X ს. მეორე ნახევარამდე 1,6—1,7-ის ფარგლებში მერყეობს, სვეტის ღეროს სიგანის (ან დიამეტრის)—მის სიმაღლესთან 2,3—3-ის ფარგლებში. უფრო გვიან, X ს. მეორე ნახევრისა და XI ს. დასაწყისის ძეგლებში ეს შეფარდებები ლიობისათვის 2—2,3-ს უდრის, სვეტისათვის 3,5-ს — 4-ს. რასაკვირველია, უნდა გავითვალისწინოთ სვეტის ღეროს სხვადასხვაგვარობა, ბაზის და კაპიტელების ზომები— სახეობა და სამკაული. მასალის უფრო დიდი რაოდენობით შეგროვება და დაწვრილებითი შესწავლა უფრო მეტად დაზუსტებს და ვფიქრობთ, დაადასტურებს ჩვენს ვარაუდს. მასალის ფართო განხილვა კი საშუალებას მისცემს მკვლევარს, სხვა ძეგლთა შესწავლისას, ლიობის და სვეტის პროპორციებიც გაითვალისწინოს. რასაკვირველია, გამოწკლისი ცოტა არ იქნება, როგორც, მაგალითად, ჩვენს შემთხვევაში ტამალის

<sup>20</sup> ცხრილში მოცემული შეფარდების ფარგლებში რჩება — ზეგანის ყველაწმინდა გარბანი, ერედვი.

ლიობის შეფარდებაა. ეს შეიძლება ოსტატის პირად გემოვნებას ან სხვა რაიმე მიზეზს დაუკავშირდეს.

დავუბრუნდეთ ზედა ვარძიის სამხრეთ ფასადს. როგორც დანარჩენნი, სამხრეთის ფასადიც კარგად თლილი ქვითაა მოპირკეთებული. მოპირკეთება მოპირისფერო, ოღნავ მოყავისფრო ტონებითაა შეხამებული. ფასადის სწორკუთხედი საში თაღით ყოფილა ხაზგასმული და მოჩუქურთმებული ლავგარდანიტ გვირგვინდებოდა. თაღედის სვეტის სიმრგვალე, მისი ბაზის და სვეტისთავის მარტივი ფორმა მკაფიო ჩუქურთმით, თაღედის მოხდენილი პროპორციები, ლიობებს შორის გამომზიარალი სამხრეთ შესასვლელის მოჩუქურთმებული ჩარჩო, მოპირკეთების თბილ ფერებთან ერთობლიობაში, სასიამოვნოს ხდის სამხრეთ ფასადს.

სამხრეთ ფასადზე ორთაღედი იყო თუ სამთაღედი, ეს საკითხი დასაზუსტებელი გახდა. სამხრეთ სტოას ჩრდილო კედელზე ორი თარხანია (სურ. 31). პირველი მათგანი კარის ზემოთაა, მის აღმოსავლეთით 165 სანტიმეტრის დაშორებით კი იმავე დონეზე მეორე თარხანია მოთავსებული. პირველის შესაბამისი თარხანი მის პირდაპირ მდგარი სვეტის ზემოთაა ჩატანებული, (სურ. 5, ტაბ. 2—3). მეორე თარხნის მოპირდაპირე კედელი დანგრეულია და მიწურის



სურ. 31. სივრცითი განაკვეთი სამხრეთ სტოაზე.

კედელია მის ადგილზე აშენებული. იღგა თუ არა მეორე სვეტი და იყო თუ არა მის ზემოთ თარხანი — შემოწმება არ ხერხდებოდა. 1954 წ. ნაპოვნი კაპიტელის ზომები მიუღდა ძეგლზე არსებულ პირველი სვეტის ზომებს. 1956 წელს ადგილზე მისმა შესწავლამ, სვეტის გასწვრივ ხარისხის გასინჯვამ, გაწ-

მენდის შემდეგ, დაგვარწმუნა, რომ აქ მეორე სვეტის ბაზა მდგარა (აქ, ისევე როგორც პირველი სვეტის ქვეშ, ხარისხი 2 სანტიმეტრით არის ჩაჭრილი, მეორე სვეტის ბაზის დასადგმელად). ამ სვეტის ზემოთ იქნებოდა მოთავსებული მეორე თარხნის შესატყვისი თარხანი (კრონშტეინი). ასე დაზუსტდა, რომ სამხრეთი ფასადი სამთაღედით ყოფილა შემკული. დასავლეთისა და ჩრდილოეთის ფასადები, მისასვლელიდან თვალთახედვის არეში არ ხვდებიან. მოპირკეთება ისეთივე გულმოდგინებით არის შესრულებული, როგორც დანარჩენი ფასადების, მაგრამ სამკაულს მოკლებულია. დასავლეთის ფასადი ამჟამად ნახევარზე მეტად (ქვედა ნაწილი სარკმლის ქვედა დონემდე) არ ჩანს<sup>21</sup>. მას დასავლეთის მინაშენი ფარავს. მინაშენის საბურავი დასავლეთით კლდის მასივს ერწყმის. დასავლეთის მინაშენიც რომ არ ყოფილიყო, ფასადი ისე ახლოა კლდესთან, რომ მისი მთლიანად აღქმა მანაც შეუძლებელი იქნებოდა. ლავგარდანის ქვები არ არის გადარჩენილი 1938 წ. გადაღებულ ფოტოანაბეჭდზე. ჩუქურთმის უმნიშვნელო ნაშთი ჩანს, ასე რომ დასავლეთის ლავგარდანიც მოჩუქურთმებული ყოფილა. ეს ფრაგმენტი ძეგლის აზომვისას დაკარგული იყო, ძეგლის აღდგენისას კი (1975—1978 წწ.) ნაპოვნია კარნიზის ერთი ფრაგმენტი ზენარიანი ჩუქურთმით. ალბათ ოთხივე ფასადის კარნიზი სხვადასხვა სახის ორნამენტით იყო შემკული, როგორც გვაქვს ამ დროის სხვა ძეგლებში (კუმურდო, სათხე). მოპირკეთების ქვებს მოყავისფრო ფერი დასდებია.

ჩრდილოეთის ფასადის მოპირკეთების ქვედა მომწივანო ფერისაა. ლავგარდანის ქვები არ გადარჩენილა. ამჟამად ეკლესიასთან მისასვლელი ბილიკი ჩრდილო-აღმოსავლეთით უკლის შენობას და სარესტავრაციო სამუშაოების დროს აღმოჩენილი და აღდგენილი კიბის საფეხურებით ეკლესიის სამხრეთ მოედანს უკავშირდება.

როგორც დავინახეთ, ხუროთმოძღვარი თავისი დროის მოთხოვნილებასაც უწყევს ანგარიშს და უფრო ადრეულის შენარუნებასაც ახერხებს, თუ ეს რაციონალურია, ამასთანავე ფაქიზად ეკიდება ახალს, თავშეკავებულია, გადაჭარბებას ერიდება. გადახურვისას იგი არქაულ ორქანობიან სახურავს მიმართავს, მაგრამ ამით სამალავის პრობლემასაც წყვეტს. ადგილმდებარეობასთან შეგუებასაც აღწევს და გადახურვის კონსტრუქციასაც ამარტივებს. გეგმაში ორი თავისუფლად მდგომი ბოძის გამოყოფით (მთავარსა და ჩრდილო ნავს შორის) ხეწეს გეგმას<sup>22</sup> და ბოძთა საფეხურების მეშვეობით (ბოძის შუა საფეხურისათვის პილასტრის როლის დაკისრებით, მაღალმხატვრულობას ანიჭებს ინტერიერს, საერთო პროპორციების აზიდულების შეგრძნებას ბაძებს მნახველში. თაღების ერთსაფეხურიანობა სამხრეთ კედელზე, ორსაფეხურიანობა ბოძებზე გადასულ გრძივ თაღებზე, მათი მოხდენილი შესრულება, ფერადოვნება, ბოძების, პილასტრების სვეტისთავეების, იმპოსტების თარხნების და სხვათა თავშეკავებული ხაზგასმ<sup>23</sup>, საერთო მოპირკეთების მაღალ დონესთან ერთად, გვაფიქრებინებს, რომ ძეგლი თავიდან კედლის მხატვრობისთვის არ უნდა

<sup>21</sup> სამხრეთ-დასავლეთის კუთხეზე მიშენებული კედელი 1953 წ. ჩამოინგრა და ფასადის პატარა მონაკვეთი, სამხრეთი კუთხიდან ვიდრე დასავლეთ მინაშენის კედლამდე, გაიხსნა.

<sup>22</sup> ასეთი ორი თავისუფლად მდგომი ბოძის გამოყოფა ზედა ვარძიამში, ერთგვარად უპასუხებს სამწიანი ბაზილიკებში ორი წყვილი სვეტის და თითქმის გეგმის კვადრატის მქონე ახალი, თავისებური, ეროვნული ტიპის ნაგებობის ჩამოყალიბებას უფუშმათო შენობებისათვის.

<sup>23</sup> ა. X საუკუნის ხუროთმოძღვარი არა მარტო ფართოებს შენობის ფასადზე ორნამენტული დეკორის გამოყენების სფეროს, მას ორნამენტი ხალისით შეაქვს ინტერიერშიც“. რ. შ შ ე რ ლ ი ნ - გ ი, „ქართული ხუროთმოძღვრული ორნამენტი, თბილისი, 1954, გვ. 8.

ყოფილიყო განკუთვნილი. ფასადთა სიბრტყეების შემკობა მხოლოდ კარსაკმელთა მოჩარჩოებით და ლავგარდანის ორნამენტული ზოლით, ასევე სამხრეთ ფასაღზე ძველთაგანვე ცნობილი სამთაღედის გამოყენება (მაგრამ ორსაფეხურიანი თალით, სვეტის ახალი პროპორციის გამოყენებით), სვეტისთავის და ბაზის შემკობა მისი დროის სამკაულით, ყველა ზემოჩამოთვლილ ნიშანთან ერთად, გვიჩვენებს, რომ საქმე გვაქვს ძველი ფორმებისა და საშუალო საუკუნეების (X ს. II ნახევრის და XI ს. დასაწყისის) ახალ მოთხოვნილებათა შერწყმა-შეხამებასთან, ნაგებობის გარეგნობისადმი ახალ მხატვრულ მიდგომასთან, რომელიც შემდეგში (XI ს.) ფასადთა სამკაულის გართულება-გაფურჩქვნით მთავრდება. ეს შეხამება დიდი ტაქტით და ცოდნით არის მიღწეული. მცირე ხარვეზები, რომლებიც სდევნენ ზედა ვარძიის ეკლესიას, მაგალითად: აღმოსავლეთ ფასადის ზედა მრგვალი სარკმლის უსამკაულოდ დატოვება, სამხრეთი სვეტისთავის ჩუქურთმის მდარე ხარისხი (აჩქარების ან შემსრულებლის გამოუცდებლობის მიზეზით) არ არღვევს იმ მთლიანობას, რომელსაც აღწევს ძველი, რომლის მოხდენილობა და სილაზათე ასე სასიამოვნოს ხდის ნაგებობას და აღტაცებაში მოჰყავს მნახელი.

### 3. ზედა ვარძიის საგაულები და მისი განაწილება

ზედა ვარძიის ეკლესია საკმაოდ არის დაზიანებული, მაგრამ მიუხედავად ამისა, მისი სამკაულადი ძირითადად გადარჩენილა, რაც მხატვრული თვალსაზრისით ძეგლის შეფასების საშუალებას იძლევა და გვეხმარება თარიღის საზღვრების დადგენაში.

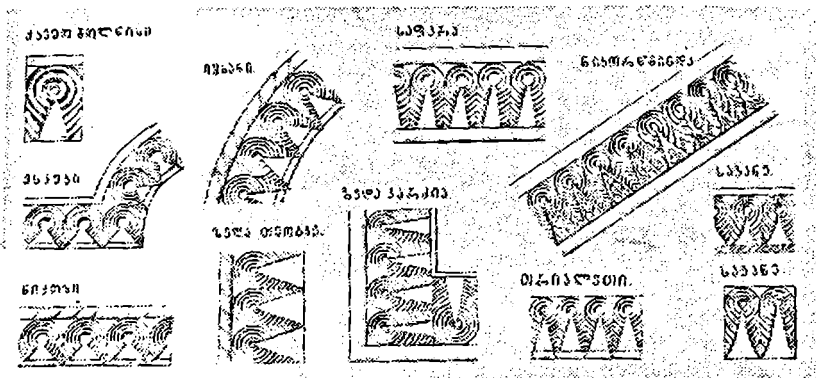
აღმოსავლეთის ფასაღზე არის სამი მოჩუქურთმებული სარკმელი და კარნიზის ერთი ფრაგმენტი, სამხრეთის ფასაღზე — თაღედის ერთი სვეტი, რომლის ბაზაც და კაპიტელიც შემკულია. ეკლესიის მახლობლად ნაპოვნია კიდევ ერთი ორნამენტირებული კაპიტელი. ძეგლის აზოშის დროს გადარჩენილი იყო სამხრეთი ფასადის ლავგარდანის ფრაგმენტი, რომელიც სამწუხაროდ სამოციან წლებში დაკარგულა. სამხრეთ სტოაში გვაქვს მდიდრულად გაფორმებული შესასვლელი, სამიდან ორი შემკული თარხანი და სტოას აბსიდის ჩრდილო კუთხის იმპოსტი. მთავარ ნავში შემკულია აბსიდის კუთხის იმპოსტები, პილასტრები, კაპიტელები, ბოძების სვეტისთავები და დასავლეთი კედლის საბჯენი თაღის თარხანი.

ძეგლის დასავლეთისა და ჩრდილოეთის ფასადების სიბრტყეები მოკლებულია ყოველგვარ სამკაულს, ზოგი ნიშნის მიხედვით ამ ფასადებსაც შემკული ლავგარდანი უნდა ჰქონოდა.

სამხრეთი და აღმოსავლეთი ფასადების შესამკობად გამოყენებულ ორნამენტთა სახეებისათვის პარალელებს ბევრ სხვა ქართულ ტაძარში ვხედავთ. წოგ მათგან ძალიან შორეულ წარსულამდე მივყავართ, ზოგის გავრცელების საზღვარი იფარგლება დროის გარკვეული მონაკვეთით, ზოგის შესატყვისი ჭერჭერობით ვერ მოვძებნეთ და „უნიკალურად“ გამოიყურება. ჩუქურთმათა შორის მოიპოვება როგორც გეომეტრიული წნული, ისევე მცენარეული სტილიზებული მოტივებიც. მცენარეული, მოქნილი ჩუქურთმა იმდენად ინტენსიურია, რომ ხშირად ავსებს ჩუქურთმისათვის განკუთვნილ მთელ არეს და მიწარს ადგილს თითქმის არ უტოვებს. მასთან შედარებით გეომეტრიული წნული მკლეა. არ შეიძლება არ აღინიშნოს, რომ გამოყენებული მცენარეული

მოტივები ჯერ კიდევ არ ექცევა ორნამენტის ფარგლებში, ჯერ კიდევ წნულის დაკანონებულ ნორმებს არ ექვემდებარება და ის უშუალოა, სიახლე და სიცოცხლისუნარიანობა, რომელიც მათ ახასიათებთ, შემოქმედის მაღალნიჭიერებაზე მეტყველებს. ეს ხასიათი ამ მოტივებს საშუალო საუქუნეებში ხმარებულ მცენარეულ მოტივთა შორის აღრეულ ჩუქურთმათა რიგში აყენებს. არანაკლები გულისყურითაა შესრულებული გეომეტრიული წნული, მაგრამ მცენარეულ ჩუქურთმასთან შედარებით, მოკლებულია უშუალობას და უფრო მშრალია. ჩვენ ძირითადად შევხებით ძეგლის სამკაულში ხმარებულ და უფრო მეტად დამახასიათებელ ორნამენტულ მოტივებს, რომელნიც დაგვეხმარებიან ძეგლის თარიღის დადგენაში.

ზედა ვარძიის აღმოსავლეთი ფასადის ცენტრალური სარკმლის სწორკუთხოვანი საპირე შედგება ორი სხვადასხვა მოტივის ერთიმეორისაგან ნახევარწრიული სადა ლილვით განცალკევებული ორნამენტული ზოლისაგან. გარს კი სწორკუთხედი წყვილი გრეხილი ლილვითაა შემოფარგლული. პირველი შიდა ზოლი ბრტყელია, მეორე — გარე — კი მკირედ არის ამოზნექილი (ტაბ. 3, 21, 22). გრეხილის ყველაზე ამოზნექილ ადგილს ძალიან წერილი ღარი მისდევს<sup>24</sup>. შიდა ზოლის ჩუქურთმის მოტივი სოლისებრი ფოთლის და კონცენტრიული წრეების ხაზებით შეერთებულ მწკრივს წარმოადგენს. გარე ზოლი კი წრე-რომბის ხლართია. შიდა ზოლის ჩუქურთმის სახე პირველად ქვემო ბოლნისის კარნიზზე ვხვდებით. შემდეგ თავს იჩენს ტბეთში, იშხანში, ეხევეში, მანგლისში, კაცხში, სავანესა და სხვა ძეგლებშიც, მაგრამ ჯერჯერობით, როგორც ცნობილია, XI საუკუნის პირველი ნახევრის ფარგლებს არ სცილდება<sup>25</sup>. ვ. ბერიძე თავისი დაკვირვების შედეგად ასკენის, რომ ამ ჩუქურთმას გარკვეული დანიშნულება ჰქონია: „იგი განკუთვნილი იყო დამაგვირგვინებელი არშიების — კარნიზის და ფანჯრის სათაურთა და აგრეთვე კვარცხლბეკების და იმპოსტე-



სურ. 32. სოლისებრი ფოთლის ჩუქურთმის ნიმუშები.

<sup>24</sup> ასეთვე ხასიათის გრეხილია გამოყენებული აღმოსავლეთ ფასადის ჩრდილო სარკმლის ჩარჩოში და სამხრეთ ფასადის სვეტის კაპიტელის ქვეშ. ასეთვე გრეხილი აქვს მეორე აღმოჩენილ სვეტისთვის.

<sup>25</sup> „ღრთის მიხედვით ვიწრო ფარგლებშია მოქცეული: XI საუკუნის ნახევრის შემდეგ აღარ იხმარება“, ვ. ბერიძე, ეხევე, ქართული ხელოვნება, I, თბილისი, 1942, გვ. 45.

ბის შესამკობად<sup>26</sup>. ჩვენს შემთხვევაში ეს მოტივი სარკმლის სამკაულშია გამოყენებული. შედარებისას დავინახავთ, რომ მისი სახე ყველა ძეგლში ერთნაირი არ არის. ქვემო ბოლნისში მას წმინდა გეომეტრიული სახე აქვს (სურ. 32) ქვემო ბოლნისის გარდა, იგი სხვა ადრეულ ძეგლებზე, ჯერჯერობით, დაფიქსირებული არ არის. შემდგომ (X—XI საუკუნეებში), წმინდა გეომეტრიული ჩუქურთმის სახით გვხვდება ტბეთში, იშხანში, ეხვევში, ნიქოზსა და სხვა ძეგლებში, ბოლოს თანდათან ელასტიკურ, სიცოცხლით სავსე სტილიზებულ ფოთლად იქცევა და თავისი დასრულებული, სავსებით განვითარებული სახით სავანის (1046 წ.) ტაძარში გვევლინება. მანგლისში, სამთაეროში, სვეტიცხოველში, კაცხსა და სავანეში ჩუქურთმა წარმოადგენს ვარკვეულად სტილიზებულ ფოთოლს, რომლის ტალღისებური მოქნილი კონტური კონტურსშიგნითა ხაზებითაა გაცოცხლებული, მაშინ როდესაც იშხანში, ეხვევში დოღოთში, საფარაში, ზედა თმოგვსა და ზედა ვარძიაშიც იგი მთლიანად გეომეტრიზებულია — წვეტიან სოლს მოგვაგონებს. გ. ჩუბინაშვილი აღნიშნავს, რომ „ამ ორნამენტის სახე განსაკუთრებით დამახასიათებელია და XI საუკუნის დასაწყისის შემდეგ აღარ არის ცნობილი“<sup>27</sup>. ნიკორწმინდაში (ჩრდილო ფასადი) ამ ჩუქურთმის ორივე სახეს — გეომეტრიზებულს და მკენარეულსაც — ერთ ლავგარდანზე, ერთიმეორის გაგრძელებაზე ვხედავთ. ამგვარად, სტილიზებული ფოთოლი XI საუკუნის მეორე ათეულში ჩნდება, ფეხს იკიდებს და სოლისებრ სახეს, შეიძლება ითქვას, ორნამენტული რეპერტუარიდან გამოდევნის სოლისებრ ფოთოლს რამდენიმე ვარიანტი ვხვდებით: ერთია მოკლე სოლებით — დოღოთი, ეხვევი, ნიქოზი, მეორე — გრძელი სოლებით — იშხანი, საფარა, ზედა ვარძია, და მესამე — გრძელ სოლებს შორის შექმნილ სამკუთხედებში ჩასმული ყვავილებით — იშხანი, რუისი, ნიკორწმინდა. აღსანიშნავია, რომ ეს მოტივი ქართული ქედური ხელოვნების ძეგლებშიც ასევე (მოკლე ან გრძელი სოლების სახით) გვხვდება—სალოლაშენის ქედური ლორფინები, შემოქმედის ქედური ლორფინები და რაბიდა, მოწამეთის ქედური ლორფინები და სხვა... ქედური ხელოვნების ძეგლებშიც ეს ჩუქურთმა ვარკვეული დროის მონაცემებს შეეფარდება, კერძოდ, X ს. დამლევს და XI ს. დასაწყისს.

ზედა ვარძიაში რელიეფი დაბალია (0,5 სმ), სხვა ამ სახის ორნამენტთან შედარებით უფრო დანაწევრებულია. კარგავს გეომეტრიული სოლის პირვანდელ სახეს. სოლს ბოლო (წვეტები) წაკვეთილი აქვს, არ ეტევა მისთვის განკუთვნილ სივანეზე. ასევე წაკვეთილი სახით გვხვდებით ზოგიერთ სხვა ძეგლებზედაც, მაგალითად, ნიკორწმინდაში, საფარაში (წმ. სტეფანეს სამლოცველო), დიღომში (წმ. გიორგის ეკლესია). ზედა ვარძიაში ამ მოტივის გეომეტრიული გამოსახვა უფრო ადრეულ დროს უნდა მივაწეროთ ვიდრე სტილიზებული ფოთოლი ეუფლება მის სოლისებრ გამოსახულებას. წინააღმდეგ შემთხვევაში ხუროთმოძღვარი, რომელსაც შესანიშნავად ეხერხება მათი ელასტიკური, ხორცშესხმული ხაზების გამოკვეთა, უსათუოდ სტილიზებული ფოთლის სახეს მიმართავდა<sup>28</sup>. გამოსახვა იმ დროს უნდა ეკუთვნოდეს, როდესაც სტილიზებული ფოთოლი, შესაძლებელია, უკვე ეუფლება მის სოლისებრ გამოსა-

<sup>26</sup> გ. ბერიძე, ეხვევა, ქართული ხელოვნება, I, თბილისი, 1942, გვ. 111.

<sup>27</sup> გ. ჩუბინაშვილი, რუისის ტაძრის ისტორიოსათვის, „ენიმეის მოამბე“, გვ. 451.

<sup>28</sup> აბსიდის ჩრდილო იშხოსტი, აღმოსავლეთის ლავგარდანი, სამხრეთის კარი და თარხნები—მკენარეული მოტივითაა შექმნილი.

ხულებას, ეს უკანასკნელი (გეომეტრიული სახე) კი კინდღბა, კარგავს თავის ხასიათს და მალე ქრება კიდევ. მართალია, ნიკორწმინდაში სტილიზებულ ფოთოლს მისი გეომეტრიული სახესხვაობის გვერდით ვხვდებით, მაგრამ შემდეგ, თუნდაც მცირე დროის მონაკვეთით დაცილებულ ძეგლებში გეომეტრიული სახე უკვე აღარ ვხვდებით. მაშასადამე, ზედა ვარძიაშიც ამ მოტივის გამოყენება X ს. დასასრულზე, XI საუკუნის დასაწყისზე უნდა მიგვიითობდეს<sup>29</sup>.

სარკმლის საპირის გარე ზოლი, როგორც აღინიშნა, წრე-რომბის ხლართია, რომელიც საშუალო საუკუნეებში წნულის ყველაზე უფრო მეტად გავრცელებულ სახეს წარმოადგენდა. ზედა ვარძიაში წრე-რომბის ხლართი, სარკმლის გარდა, სამხრეთ ფასადის სვეტის კაპიტელის სამკაულადაც არის გამოყენებული (ტაბ. 22, 28, 29, 30). ქართულ ძეგლებზე წრე-რომბის ხლართის სხვადასხვა ვარიანტს ვხვდებით X საუკუნიდან მოყოლებული XI—XII, XIII საუკუნეებში და უფრო გვიანაც. ეს ვარიანტები ერთიმეორისაგან მხოლოდ დეტალებით განირჩევიან. იმ სახეს, რომელიც უფრო „ნორმალურია“ და რომლის ნიმუშს სავანე გვაძლევს, ვ. ბერიძემ მართებულად „კლასიკური“ უწოდა. დანარჩენი ვარიანტები ამ სახის გამარტივებულ ან გართულებულ სახეს გვაძლევენ. ზედა ვარძიაში წრე-რომბის ხლართის „კლასიკური“ სახის ორი გამარტივებული ვარიანტი გვაქვს — ერთ შემთხვევაში სარკმლის საპირზე<sup>30</sup>. (ტაბ. 3, 22) და მეორე შემთხვევაში — სვეტისთავის სამკაულში (ტაბ. 2—2, 30). XII საუკუნიდან მოყოლებული, ძირითადად, ამ ორნამენტის გართულებულ ვარიანტებთან გვაქვს საქმე<sup>31</sup>, თუმცა ამ ორნამენტის მარტივ სახეს მომდევნო დროის ზოგიერთ ძეგლზედაც ვხვდებით, მაგალითად, ზარზმის სამრეკლოს კარების სვეტისთავის ზოლი, ახტალა და ა. შ. ამ მოტივის ასე ფართო გავრცელების მიუხედავად, თუ ჩვენს შემთხვევაში ხმარებულ ორნამენტს სარკმლის სხვა ორნამენტთა ერთობლიობაში განვიხილავთ, სარკმლის კომპოზიციაც და მისი შემამკობელი ორნამენტიც X—XI საუკუნეთა მიჯნის ფარგლებში მოექცევა. სარკმლის შემკულობის შედარება XI საუკუნის I ნახევრის სხვა ძეგლებთან (სამთავრო, სვეტიცხოველი) გვიჩვენებს, რამდენად უფრო სადაა ზედა ვარძიის სარკმელი. მისი სისადავე და სიძუნწე, შეიძლება, ძეგლის აბსოლუტური ზომებითაც არის გაპირობებული<sup>32</sup> და მისი უფრო ადრე შესრულების მაჩვენებელი უნდა იყოს, იმ პერიოდის, როდესაც გარე სამკაული აუცილებლობად იქცა, მაგრამ ძველი სისადავის ტენდენცია კიდევ მოქმედებდა ოსტატის ვემოვნებაზე.

მრგვალი სარკმლის ორნამენტული მოჩარჩოებაც X საუკუნის მეორე ნახევრიდან შემოდის და საყოველთაოდ ვრცელდება<sup>33</sup> (კუმურდო, პარხალი).

ე. წ. „კლასიკური“ მოტივის<sup>34</sup> სხვადასხვა სახეობას მრავლად ვხვდებით

<sup>29</sup> ნიკორწმინდაში ლავარდანის ერთ მონაკვეთზე ერთდროულად გვაქვს ამ ჩუქურთმის ორივე ვარიანტი.

<sup>30</sup> ვ. ბერიძის დაკვირვებით წრე-რომბის ხლართი „მცირე გამოწკნისის გარდა, კარ-ფანჯრების საპირეთათვისაა განუთვნილი“. სავანე, ქართული ხელოვნება, I, 1942, თბილისი, გვ. 115.

<sup>31</sup> „XII საუკუნიდან ამ მოტივის „შელამაზებისა“ და გართულების სურვილი ჩნდება“, იქვე, გვ. 116.

<sup>32</sup> თუმცა ისეთი მცირე მოცულობის ძეგლში, როგორც საორბისია, ძალიან მდიდრულად გაფორმებული სარკმლები გვაქვს. ეკლესია 1152 წ. არის აგებული.

<sup>33</sup> რ. შერლინგი, ქართული ხუროთმოძღვრული ორნამენტი, 1954, გვ. 8.

<sup>34</sup> ტერმინი „კლასიკური“ ხელსაქმეში ეწოდება სინსოლიდური სახის ზოლს, რომელიც შეესატყვისება არქიტექტურაში ხმარებულ ორნამენტულ ზოლს. ტერმინი „კლასიკური“ მოგვაწოდებდა ირ. სონდულაშვილმა.

ქართული ხელოვნების ძეგლებში: ბოლნისის სიონში, ჭვარსა და წრომში, მანგლისსა და კუმურდოში, მცხეთის კათედრალსა და მრავალ სხვა ძეგლში; გვხვდება ჰელდურ ხელოვნებაშიც. ფართოდაა გამოყენებული, აგრეთვე, კედლის მხატვრობაში — ორნამენტული ზოლების შემკობისას. ბოლნისის სიონიდან მოყოლებული „კლაკნური“ სახეცვლილებას განიცდის, თანდათან გართულებისაკენ ისწრაფვის. ღეროს მეტი მოქნილობა ეძლევა და მოხდენილი ფოთოლი კლაკნურის ღეროს უბეს მეტად ავსებს. იცვლება თვით ღეროც. სადა ღეროს მაგივრად ჩნდება ერთღარიანი, ორღარიანი „ლენტი“ და სხვა.

ზედა ვარძიაში სამხრეთ სტოას სვეტის ზემოთ მოთავსებულ თარხანზე კლაკნურის მცირე მონაკვეთია მოთავსებული (სურ. 33—1, ტაბ. 2—3). ღეროდ მარტივად ჩაჭრილი ერთი ხაზია ნახმარი. შუა ფოთლის ღერო გასქელებულია და ამგვარად ღეროს ერთგვარობა დარღვეულია. პირველი ორი ფოთოლი დამთავრებულია, კლაკნურის უბის წრესთან მიახლოებით კუმურდოს სამხრეთ სტოას სამკაულში გამოყენებულ კლაკნურს გვაგონებს. კუმურდოში მუხლებრივი კლაკნურის საბი ვარიანტი გვაქვს. მათი ხვია წრეს უახლოვდება,

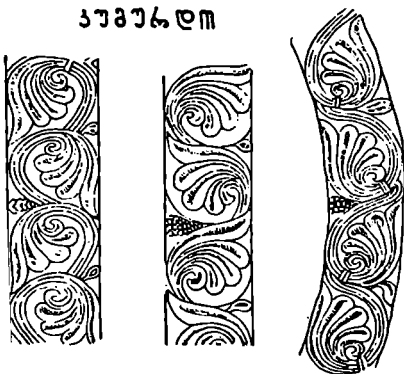
**ზედა ვარძია**



**ზედა ვარძია**



**კუმურდო**



**კუმურდო**



**ყაჯვანი**



სურ. 33. კლაკნური ჩუქურთმის ნიმუშები.

ფოთოლი უბეს ჩარჩომდე ავსებს და მიწარის დარჩენილ სამკუთხედებში დამატებითი სტილიზებული ფოთოლი ან ყურძნისმაგვარი მარცვლოვანი ნაყოფია ჩასმული. განსხვავება ამ ვარიანტთა შორის შემდეგია. ერთ შემთხვევაში, ყლორტი ფოთლის ძირიდან — დასაწყისიდან გამოდის (სურ. 33—3), მეორე შემთხვევაში — თანმიმდევრული შემობრუნებით ოსტატი ღეროს საკიროებას თვიდან იცილებს. შთაბეჭდილება იქმნება, თითქოს ფოთლის ღერო, წინა ფოთლის ქვეშ არის დამალული (სურ. 33—4). მესამე შემთხვევაში კი — კლაკნურის ყოველი შემდეგი მუხლი, ღეროს გარდიგარდმო გადაჭერილი სამაჯურის ქვემოთა მხრიდან ამოდის (სურ. 33—5). ზედა ვარძიის თარხანზე

ხმოკვეთილი კლაკნურის ვარიანტი, თავისი დაუმთავრებლობის გამო, გარკვეულად ცდის ნიმუშს წააგავს. ოსტატმა სცადა გაეგო რა გამოვიდოდა მისი ჩანაფიქრის ქვაზე ვადატანით. სუფთა კვეთის, კონტურის მოქნილობისა და ორი ფოთლის სრულყოფის მიუხედავად, მას ჯერ არა აქვს ჩუქურთმის ხასიათი. მასში ჯერ კიდევ ვერ ვხედავთ ღარიან ღეროს, რომელიც ახასიათებს კუმურდოს ჩუქურთმას და შესრულების მანერითაც განსხვავდება მისგან, თავისი უშუალოდ უფრო ადრეული ბეჭდების მსგავსია. თარხნის გვერდით სიბრტყეებზე ასეთივე ხასიათით შესრულებული მოხდენილი აქცენტებია მოცემული (ტაბ. 2—3).

აბსიდის ჩრდილო კუთხის იმპოსტის ორნამენტი (სურ. 33—2, ტაბ. 2—6, 12), შეიძლება ითქვას, ახევე კლაკნურის განვითარების ერთ-ერთ ვარიანტს წარმოადგენს. მოქნილი ყლორტები კლაკნურის ამოზნექილ ადგილებზე ზემოდან და ქვემოდან, მარჯვნივ და მარცხნივ, გადაშლილი ფოთლით მთავრდება. ფოთლის ერთი ნახევარი ღეროს ქვემოთ (შიგა მხარეს) ექცევა, მეორე კი გარეთაა გადაშლილი. ამის გამო კლაკნურის უბე ორი სხვადასხვა მიმართულების ფოთლით იესება. გადაშლილი ფოთლის ცენტრიდან გამოსული ღერო, შემობრუნებისას, კვლავ ფოთლად გადაიშლება, ამგვარად ჩუქურთმის განმეორებას განაგრძობს და უწყვეტობის შთაბეჭდილებას ქმნის. ჩუქურთმის ღერო და ფოთლის ყოველი ძარღვი, მისი ყოველი მონაკვეთი მოხდენილად იხრება და იმპოსტისათვის განკუთვნილ არეს მთლიანად ავსებს. მიუხედავად იმისა, რომ ამოკვეთილობა არ არის ღრმა, იგი დიდი ოსტატობით არის შესრულებული. ამ სიღრმით შექმნილი ჩრდილი საკმარისად უსვამს ხაზს ჩუქურთმის ხორც-შესხმულ ფოთლოს და ღეროს. ამ მოტივის უშუალო პარალელი, თუ მხედველობაში არ მივიღებთ ღეროს ორღარიანობას, ფოთლის მეტ გაფურჩქნილობას და ფოთლის გაყოფის ადგილას დამატებით პაწაწინა ფოთლის ჩასმას<sup>35</sup>, კუმურდოს ტაძრის სამხრეთ სტოას ფასადის ერთ-ერთი სართავი თალის წყვილი ნახევარსვეტების სარკმლის თავსართში გვაქვს. კუმურდოს ვარიანტში ღეროს ღარიანობა ორნამენტის ხასიათს ანიჭებს მას. შეიძლება სუბიექტური შთაბეჭდილებაა, მაგრამ ზედა ვარძიისა და კუმურდოს ამ ორი ორნამენტის შედარებისას შეგვიძლია დავასკვნათ, რომ ზედა ვარძიაში მცენარეული ვარიანტი ჯერ კიდევ უშუალო, ცოცხალი მცენარის გამოხატულებაა, რომელსაც ორნამენტულობა გარკვეული ფარგლების და ქვაზე ნაკვეთობის შედეგად ენიჭება. კუმურდოში კი მას ოსტატი ორნამენტის სახეს აძლევს, რასაც ღეროს ღარიანობითა და ფოთლის მეტი სტილიზაციით აღწევს. კუმურდოში ფოთლები მეტად ხორციანია და ღეროსთან გაერთიანებული. „კლაკნურის“ ღეროსაც თვითონ ფოთლები ქნნიან, მაშინ როდესაც ზედა ვარძიაში ვიწრო გლუვი ღეროა გამოყოფილი და ის იძლევა კლაკნურის მიმართულებას. ფოთლი ღეროს გადაღუნვის ადგილებში იშლება. ზედა ვარძიაში ღეროს გლუვი ზოლს სახით მოცემაც გვიდასტურებს, რომ კუმურდოს ჩუქურთმა ზედა ვარძიის ჩუქურთმის შემდეგ და მისი გავლენით უნდა იყოს შესრულებული. კუმურდოს სამხრეთი სტოა XI საუკუნის მეორე მეოთხედშია მიშენებული<sup>36</sup>. „კლაკნური“ ჩუქურთ-

<sup>35</sup> ზედა ვარძიაში ფოთლი სამი და ოთხი ელემენტისაგან შედგება, კუმურდოში — ოთხი და ხუთი ელემენტისაგან და, ამასთანავე, ფოთლის გაყოფის ადგილზე, დამატებით, პაწაწინა ფოთლია ჩასმული.

<sup>36</sup> «Во второй четверти XI века, западный рукав храма Кумурдо был обстроен с трех сторон притвором—обходной галереей с дополнительной абсидой. От него уцелели

მა, ჩვეულებრივ, მომხარჩობელი ზოლების (კარ-სარკმელების საპირეების, თავსართების) შევსებისას გვხვდება. მიუხედავად იმისა, რომ ჩვენს შემთხვევაში კლაკნური აბსიდის კუთხის იმპოსტის და თარხნის მოკლე მონაკვეთზე გვაქვს, ორივე შემთხვევაში ისეთი ოსტატობით არის შესრულებული, რომ საე-სებით დასრულებულ და გამართულ სახეს გვაძლევს და ხელოვანის გემო-ენების დახვეწილობასაც ვკვიდნატურებს.

ზედა ვარძიაში გამოყენებული რელიეფური ლენტი, რომლითაც მოწულ-ლია ჩუქურთმათა უმეტესობა, ორგარია — ორღარიანი და ცალღარიანი<sup>37</sup>. ცალღარიანი ლენტი, ძირითადად მცენარეული მოტივების შემცველ ჩუქურ-თმაშია ნახმარი<sup>38</sup>. ორღარიანი ლენტით კი გეომეტრიული ორნამენტია მოწულ-ლი. ჩუქურთმის ღეროდ სამი ვარიანტის ლენტის (სადა, ერთღარიანი, ორღ-არიანი) ერთღაროულად ხმარება, ჩვენი აზრით, ძეგლის გარდამავალ (X—XI სს.) საფეხურზე მიგვითითებს.

ორღარიანი ლენტით არის მოწული სამხრეთ ფსადის ლავგარდანის ჩუ-ქურთმა. ეს ფართოდ გავრცელებული, პარალელურ ხაზებში გადასული მარ-ყუეებიანი წნულია (ტაბ. 2—5). ასეთი წნული, ძირითადად, ნაგებობის ლავ-გარდანის შესამკობად იხმარება. გავრცელების დიაპაზონი დიდია როგორც დროის მიხედვით, ისევე ძეგლთა სიმრავლითაც: დაწყებული კუმურდოდან (964 წ.) მანგლისსა და სხვა მრავალ მომდევნო ძეგლში.

ინტერიერი დასავლეთი ბოძის აღმოსავლეთი საფეხურის სვეტისთავი (ტაბ. 1—4, 18) ორღარიანი ლენტით შექმნილი ორნამენტის საინტერესო სახეს გვაძლევს. ორი ლენტი ერთმანეთს პარალელურად მისდევს. ყველა მათგანი უწყვეტ, ზემოთ და ქვემოთ ორიგინალურად გადაკვეთილ სამ მეოთხედ წრის-მაგვარ ფიგურას შემოხაზავს მწკრივის სახით. გადაკვეთის ადგილებში ლენტი ერთიმეორეზე უნასკვოდ გადადის. უშუალო პარალელი ამ მოტივისათვის არ მოიძებნა. ასეთი წრისმაგვარი სახე ბაგრატის ტაძრის დასავლეთი კარიბჭის ფრაგმენტებში გვხვდება<sup>39</sup>, იმ განსხვავებით, რომ ამ უკანასკნელში ჩუქურ-თმა ცალღარიანი და გადაკვეთის ადგილები ნასკვებითაა განხორციელებული, რის გამოც ჩუქურთმის ხასიათი იცვლება და სულ სხვა ორნამენტს ვიღებთ, თუმცა საერთო იერი მაინც რჩება.

ასევე საინტერესო გადაწყვეტასთან გვაქვს საქმე მეორე (აღმოსავლეთ) ბოძის აღმოსავლეთი სვეტისთავის გაფორმებაში (ტაბ. 1—2). ჰორიზონტალურ ი მიმართულების მარტივი წნულის ქვედა ლენტიდან გამოსული ღეროები მოქნილი, ზემოთ მარცხნივ შემობრუნებული ფოთლით მთავრდება. ფოთლი-დან გამოსული ღერო კვლავ წნულს უერთდება (წნულის „ლენტი“ ცალღ-არიანია). ეს ჩუქურთმაც ორიგინალურია. ისიც დამთავრებულ და სასიამოვნო სახეს ქმნის. მისი პარალელი ვერ მოეძებნეთ, თავისი გადაწყვეტითა და შეს-რულებით იგი X—XI სს. მიჯნას არ გასცდება.

части по южному и северному фасадам. Восстановление богатой фасадной разбивки дает обработке аркатурной на парных полуколонках — «по пяти декоративных арок с южной и северной стороны». Н. П. Северов и Г. Н. Чубинашвили, Кумур-до и Никоршминда, стр. 15.

<sup>37</sup> უღარო ღერო, როგორც აღენიშნეთ, აბსიდის კუთხის კაპიტელისა და სამხრეთი ფსადის სვეტის ზემოთ მოთავსებული თარხნის ჩუქურთმაში გვაქვს მხოლოდ.

<sup>38</sup> აღმოსავლეთის ფსადის კარნიზი (ტაბ. 2—4, 20), აღმოსავლეთ ბოძის აღმოსავლეთი სვეტისთავი (ტაბ. 1—2), სამხრეთ სტოას თაღდის სვეტის ბაზა (ტაბ. 2—2, 29, 30).

<sup>39</sup> რ. შ შ ე რ ლ ი ნ გ ი, ქართული ხუროთმოძღვრული ორნამენტი, თბილისი, 1954 (ტაბ. 49), მარჯვენა ფრაგმენტი, პირველ რიგში.

სამხრეთი ფსადის თაღდის სვეტის ბაზის შემამკობელი ჩუქურთმა (ტაბ. 1—2, 29, 31) ლენტოვანი წნულისა და მცენარეული მოტივის კომბინაციას წარმოადგენს. ორნამენტი თავისებურია. აქ ჩვენ ცალმხრივი წნული გვაქვს, მაშინ როდესაც, ჩვეულებრივ, გავრცელებულია ორმხრივი წნული შიგნით მიმართული ფოთლებით<sup>40</sup>. ფოთოლიც გავრცელებული ფოთლისაგან განსხვავდება. ფოთოლი ბოლოში (თუ კარგად გავარჩიეთ — ბაზა ძალიან არის დაზიანებული) თითქოს სამი „ფურცლით“ მთავრდება. შესაძლებელია, ერთი ფურცელია, რომელიც დაღარულია ორი ძარღვით. ფოთოლთა შუა მცირე სამკუთხედები (ჩუქურთმის ქვედა ნაწილში) შეესებულა მცირე ზომის მარტივი ფოთლებით (ესეც კარგად არ იჩვენა), რომლებიც არ არიან გადაწული ლენტით და ცალკეულ ელემენტებს წარმოადგენენ. ფოთლის კონტური ძალიან ელასტიკური და მოხდენილი ჩანს. სამწუხაროდ, ორნამენტი ძლიერაა დაზიანებული, ცხადია, იგი ხარისხობრივად არ ჩამორჩებოდა სხვა ჩუქურთმას. აქაც პარალელი არ მოიძებნა. მსგავსი (ზედა ფოთლისათვის) ჩუქურთმა გვაქვს კვლავ ბაგრატის ტაძრის დასავლეთი კარიბჭის ფრაგმენტებში<sup>41</sup>. ბაზის ჩუქურთმის თავისებურება ოსტატის სიახლის სიყვარულს შეიძლება მივაწეროთ.

ზედა ვარძიის აღმოსავლეთი ფსადის ლავგარდანი, გადარჩენილი ფრაგმენტის მიხედვით, ორი უთანაბრობებებიანი კლაკნურის თავისებურ კომბინაციას გვაძლევს (ტაბ. 2—6, 20). კლაკნურის მცირე უბეები ერთმანეთს უახლოვდებიან და ნასკვს კრავენ, დიდი ერთმანეთისაკენ მიმართული უბეები კი წრესთან მიახლოებულ ოდნავ ოვალურ მრუდს ქმნიან. კლაკნურის ღერო ერთლარიანი ლენტია. სხვა ამგვარი ორნამენტისაგან განსხვავებით, ორივე კლაკნურის ფოთლები ერთიმეორის საწინააღმდეგო მიმართულებით იშლებიან. ამასთანავე, ფოთოლი კლაკნურის ღეროს სცილდება, მარტო უბის შიგნით არ იშლება, მისი ზედა ფოთოლი ერთგვარად ღეროს გაგრძელებას წარმოადგენს, ფარავს მას და მოხდენილად გაშლილი ბოლოთი ავსებს კლაკნურის მცირე უბეების აქეთ-იქით დატოვებულ სამკუთხედ არეს. დანარჩენი ფოთლები კი უბის შიგნით ერთმანეთს უბირისპირდებიან. ღერო ზედა ფოთლის ბოლოს ისევე ჩნდება — ფოთლის ქვევიდან გამოდის და იმავე ელემენტს იმეორებს კლაკნურის შემდგომ მონაკვეთზე. თუმცა ასეთი ფოთოლი სხვა კლაკნურ ჩუქურთმაშიაც არის ცნობილი (პატარა ონი), მაგრამ ორკლაკნურის კომბინაციურ ჩუქურთმაში ასეთი სახით არ შეგვხვდება. ჩვენთვის ცნობილ ძეგლებში ყვაველი თუ ფოთოლი მთლიანად კლაკნურთა უბეებით შექმნილ წრეებს შიგნითაა მოთავსებული და ყველა ერთი რომელიმე მიმართულებით მიიმართება. ზედა ვარძია კლაკნურ ჩუქურთმათა გარკვეულ თავისებურებას ამჟღავნებს. იგი, როგორც ზემოთ იყო აღწერილი, დაკანონებულ წესს არ ექვემდებარება. მისი შესრულების ტექნიკა სავსებით შეესაბამება ზედა ვარძიის სხვა ჩუქურთმათა შესრულებას. აღებული მასშტაბიც გამოზომილია, არ არის დაწვრილმანებული. ორკლაკნურის კომბინაცია შიგნით მიმართული ფოთლებით (ან ყვაველით) X საუკუნიდან მოყოლებული მრავალი ვარიანტით გვხვდება საუკუნეთა მანძილზე, ძირითადად კარ-სარკმელთა საპირეებსა და

<sup>40</sup> ორმხრივი წნული შიგნით მიმართული ფოთლებით XI საუკუნიდან მოყოლებული ჩუქურთმის გავრცელებული სახეა, XIII საუკუნისათვის კიდევ უფრო მეტ გავრცელებას პოულობს. მას მრავალჯერო ვარიანტით ვხვდებით კარ-სარკმლების მოჩარჩოებასა და კანონებში.

<sup>41</sup> რ. შმერლინგი, ქართული ხუროთმოძღვრული ორნამენტი, ტაბ. 49. ქვემოლან მეორე რიგში, მარცხენა ფრაგმენტი.

ლავგარდანში იხმარება. ჩვენს ჩუქურთმაში ფოთლის მოქნილობა და სისხარტე, მისი მიდრეკილება, რაც შეიძლება მეტად შეავსოს მიწარი. მისი შესრულების მანერაც X ს. მიწურულისა და X—XI ს. მიჯნის ფარგლებში რჩება. თავისი გადაწყვეტის თავისებურებით კი ამდიდრებს ამ რეპერტუარს.

ეკლესიაში შესასვლელი სამხრეთის კარი დიდი ზომის ბალავრის ქვითაა გადახურული. დიდი ზომის ბალავრის ქვა გამოიყენებოდა ყოველთვის — ადრეულ ხანაშიც და შემდეგშიც, უფრო მეტად კი X—XI სს. იგი იყო სადა, ყოველგვარი სამკაულის გარეშე ან რაიმეთი აქცენტირებული — ჯვრით, ვარდულით, წარწერით ან მთლიანი რელიეფური კომპოზიციითაც. X ს. მეორე ნახევარში ვხვდებით რთულ კომპოზიციებს, სადაც გაფორმების ერთ-ერთ კომპონენტს წარწერა წარმოადგენს. ზედა ვარძიის სამხრეთი შესასვლელი შემკულია სწორკუთხოვანი ფართო ჩარჩოთი. ზედა წირთხლის ცენტრში განედლებული ჯვრის რელიეფური გამოსახულება და მის აქეთ-იქით კიდურ-ყვავილოვანი ასობით ამოკვეთილი წარწერაა მოთავსებული (ტაბ. 4, 33, 34). ლიობის გარს შემოვლებულია სადა ლილევი, რომელსაც გასდევს რკალად ჩაქრილი განიერი ორნამენტით დაფარული ზოლი, შემდეგ სამი გრეხილი ლილევი, რომლებიც აწყობებიდან კედლის სიბრტყეზე გადასვლას ახორციელებენ, დაბოლოს, სწორკუთხოვანად ჩაქრილი მცირე ღარი ბრტყელი ლილების მწკრივით. სამივე გრეხილი ლილევი ქოთნისმაგვარ ბირთვებზე დგას, ბირთვების ბაზა კი სამხრეთ სტოას ლოკოლის მეორე საფეხურზეა დადგმული. აღმოსავლეთი მხრის ბირთვები ჩამოტეხილია. ლილებიანი მწკრივი ბაზამდე ჩადის. ზემოთ, ჩარჩოს ცენტრში ლილების მწკრივი შეწყვეტილია განედლებული ჯვრით. შესასვლელის სამკაულის ასეთი კომპოზიციური გადაწყვეტა (სწორკუთხა ჩარჩო) X—XI სს-თვის უკვე ჩამოყალიბებულია<sup>42</sup>. რაც შეეხება საპირის ორნამენტულ მოტივს<sup>43</sup>, მისი სახესხვაობანი საქართველოში საკმაოდ გვხვდება და, როგორც სამართლიანად აღნიშნავს რ. შმერლინგი, ერთმანეთისაგან მცირეოდენად განსხვავდებიან<sup>44</sup>.

ზედა ვარძიის ზენარიანი ჩუქურთმა<sup>45</sup> (სურ. 34, ტაბ. 33, 35, 36) თავისი სახეობითა და დახვეწილობით ყველაზე მეტად ხცისის სარკმელსა და იშნის ლავგარდანს უახლოვდება. მისი ზომიერი სიღრმით ნაკვეთი მოქნილი ფოთლები მკიდრად ავსებენ მათთვის განკუთვნილ ზოლს, თავისუფალი სამკუთხედები შეესებულება აწყობებზე — ხუთყურა და ზედა წირთხლის ქვაზე — სამყურა ფოთლით. ამ ჩუქურთმისათვის განკუთვნილი ზოლი, თავის პროფილის გამო (რკალად ჩაქრილი), მეტ მოხდენილობასა და სიცოცხლეს ანიჭებს ფოთოლთა მწკრივს. ამავე დროს, ზედა ვარძიის ფოთოლს მეტი უშუალობა ახასიათებს.

<sup>42</sup> ე. გაბაშვილი, პორტალები ქართულ არქიტექტურაში, თბილისი, 1955.

<sup>43</sup> «В рисунке он представляет собой тот S-образный узор который |сохранил в изгибах своих завитков и рисунке их листья нечто от живой свежести и гибкости растительного побега (рис. II)... Такая редакция S-образного орнамента сосуществует с геометризованным S-образным рисунком на протяжении не более четверти века, обрываясь около 20-ых годов XI века, с тем, чтобы более никогда не появляться в репертуаре грузинской архитектурной орнаментики» (Р. Шмерлинг, Самтавро, памятники XI века, ქართული ხელოვნება, I, 1942, გვ. 61.).

<sup>44</sup> «— встречается обычно слегка варьируясь в деталях, и оставаясь все той-же в основной структуре своего легкого, рассыпающегося изящными листьями, побега», (რ. შმერლინგი, დასახ. ნაშრ., გვ. 61).

<sup>45</sup> S-ისმაგვარ ორნამენტს ქართული ხელსაქმის ნიმუშებში „ზენარიანი“ ეწოდება. ტრამბი მოგვაწოდა რ. სონდულაშვილმა.

ზედა პარტიკა

იუსანი

სტისი

სამთავრო





სურ. 34. ზენარაინი ჩუქურთმა.

მასაც ნაკლებ სდევს ორნამენტის იერი. მისი შემადგენელი ელემენტები, შიგნით მოქცეული მესამე ფოთლის შიგა პირის მოყვანილობის გამო, უფრო მკვიდროდაა ერთმანეთთან მისული, ვიდრე ეს ხცისში და სამთავროში გვაქვს (სურ. 34, ტაბ. 33, 36). ამასთანავე, მას ისევე როგორც ბედლის კარის ტიპთან-

ზედა პარტიკა.

იუსანი.

სამთავრო.



სურ. 35. განელეული ჯვრები.

ში, არა აქვს დამატებითი მეოთხე ყლორტი, რომელიც ხცისსა და სამთავროში ემატება ფოთოლთა ჯგუფს გარედან და რომელიც თავისი მომრგვალებული ბოლოთი ავსებს გარე თავისუფალ სამკუთხედებს. შეიძლება, მეტი სიმკვიდროვის და მეოთხე ყლორტის უქონლობის გამო, ზედა ვარძიის ჩუქურთმა უფრო ადრეულად მიგვაჩნია, ვიდრე სამთავროს, ხცისის და სხვა ძველთა ჩუქურთმა. ლილეების მწკრივი, გრეხილი ლილეები და ბირთვები X—XI სს. ძეგლების დამახასიათებელია.

კარის ბალავრის ქვაზე გამოქანდაკებული განედლებული ჭვარი ორღარიანი ლენტოვანი ზოლით არის მოწული. ჭვარს ქვედა ნაწილში ორი განედლებული შტო აქვს. მეორე — ქვედა შტოს გაყოფის ადგილას ქვემოდან მარცვლოვანი (ყურძნის) ნაყოფი ეკვრის (სურ. 35, ტაბ. 4, 33, 34).

განედლებული ჭვარი ქრისტიანულ ხელოვნებაში IV—VI საუკუნეებიდანაა ცნობილი, საქართველოში ძველთაგანვე გავრცელებული ყოფილა. ხშირად განედლებულ ჭვარს კარის ბალავარზე ან სარკმლის სართავი ზედანის ქვაზე (ან მის მახლობლობაში) ეხედებით: ფასადის სიბრტყის გამაფორმებელ სამკაულში, ფასადის შემთხვევით ადგილზე და ზოგჯერ შენობის შიგნითაც. ხშირად იგი დამოუკიდებელი დამამშვენებელი ელემენტის როლს ასრულებს, ზოგჯერ კი ჩუქურთმათა საერთო ანსამბლშია ჩაქსოვილი. ბუნებრივია, რომ ჭვარი თავისი მდებარეობისა და დანიშნულების მიხედვით მეტ-ნაკლებად გამოიყოფა და ხაზს უსვამს ამა თუ იმ ადგილის მნიშვნელობას. ქართულ ძეგლებში გვხვდება განედლებული ჭვრის გამოსახვის სამი სახე: ა) ერთი წყვილი განედლებული შტოთი, ბ) ორი წყვილი განედლებული შტოთი და გ) ოთხივე მკლავიდან სიმეტრიულად ამოსული ორ-ორი ფოთოლით, რომლებიც ჭვრის მკლავებს შორის დარჩენილ არეს ავსებენ. ჭვარი ადრეულ ძეგლებში მხოლოდ ერთი ან ორი წყვილი შტოთი გვხვდება. მოგვიანო ძეგლებში კანტიკუნტად გვხვდება გადაწყვეტის პირველი ვარიანტი — ერთ წყვილი განედლებული შტოთი (მაგალითად, გულარეხი — სამრეკლო), მაგრამ მათ განედლებული ჭვრის დამახასიათებელი ნიშანი, შეიძლება ითქვას, დაკარგული აქვთ. X—XI საუკუნეებისათვის განედლებული ჭვრის გამოსახვის სამივე ვარიანტთან გვაქვს საქმე და, უნდა აღინიშნოს, რომ მესამე სახე რაოდენობრივად ჰარბობს დანარჩენს. თავისი გაფურჩქვნილობით იგი ამ საუკუნის მოთხოვნილებას უფრო შეესატყვისება. ჭვრები ორი წყვილი განედლებული შტოთი X ს. დასასრულის და XI საუკუნის I მეოთხედის შემდეგ თითქოს არ გვხვდება.

ადრეულ ძეგლებზე ჭვრის ზედაპირი სადაა ან ღარები ჩასდევს ღერძთა მიმართულებით. შემდეგში, ღარების გარდა, ლენტოვანი წნულიც გვხვდება ვალეს, ეხვევის, იშხანის, ბედიის, ზემო კრიხის და სხვა ჭვრებში. წნულში გამოყენებული ლენტო სხვადასხვაგვარია: ხან ერთღარიანი (ვალე), ხან ორღარიანი (ეხვევი, ბედია); ხან ლენტის დასერვა ღარით უთანაბროდ ხდება (იშხანი — გურგენის ეკლესია), შუაში — ფართო აქეთ-იქით — მცირე მონაკვეთები. უნდა აღინიშნოს, რომ ლენტოვანი წნული ჭვრების ზედაპირზე X საუკუნიდან ჩნდება და გამოყენებულია როგორც განედლებული, ისევე ჩვეულებრივი ჭვრებისთვის (კუმურდო, პარხალი, ვალე, ერედვი, ხცისი).

ზედა ვარძიის ჭვარი, ისევე როგორც იშხნის (1006 წ. გურგენის ეკლესიის აღმოსავლეთ ფასადის სარკმლის ზემოდან მოთავსებული) და ეხვევის (X—XI სს. ჩრდილო პორტალის ტიმპანში) ჭვრები, საერთო ხაზებში მსგავსებას ამჟღავნებენ ჭერ კიდეც VII საუკუნის წრომის სამხრეთ კარის ტიმპანში მოთავსებულ ჭვართან და სამხრეთ ფასადის კეხთან მოთავსებულ ჭვართანაც<sup>16</sup>, სამივეს ინდივიდუალური და თავისი დროის მკაფიოდ გამოსახული ნიშნებიც აქვთ. სამივე ფართომკლავებიანია, სამივეს მკლავების ზედაპირი ლენტოვანი წნულითაა მოწული. იშხანსა და ეხვევში გამოყენებულია ორმხრივმარყუევებიანი წნული, ზედა ვარძიაში კი — მარტივი წნული (სურ. 35). ეხვევში ორღარიანი (ლენტოვანი) ვიწრო ზოლი გვაქვს, იშხანში — ასევე ორღარიანი ვიწრო ზოლი,

<sup>16</sup> Г. Н. Чубинашвилл, Цроми, Москва, 1969, Стр. 38.

მხოლოდ უთანაბრო მონაკვეთებით. ზედა ვარძიაში, მართალია, ზოლი ორღარია, მაგრამ მათგან განსხვავებით ზოლი ფართოა და მისი წნულიც ცალფაა, მარტივია. განსხვავებულია აგრეთვე ჯვრის მკლავების დამთავრებაც. ზედა ვარძიის ჯვრის მკლავების ბოლოში, ლენტის შემობრუნებისას, წვეტი იქმნება<sup>47</sup>, განსხვავებულია განედლებული შტოს გადაწყვეტაც. იშხანსა და ეხვეეშიც შტო ფოთლად იშლება, ამასთანავე, თუ პირველი — ზედა შტო — გარეთაა მოქცეული, მეორე — ქვედა — შიგნით, ჯვრისკენაა შემობრუნებული. ზედა ვარძიაში ორივე შტო ორღარიათა ლენტითაა მოწნული, რომელიც ჯვარზეა გამოყენებული, ორივე გარეთაა მიბრუნებული, წრე მარყუჟს შემოხაზავს და იქვე მთავრდება. საინტერესოა, რომ პირველი შტო (ზედა წველი) ჯვრის ლენტოვანი წნულის გაგრძელებას წარმოადგენს. მარჯვენა დამამთავრებელი ლენტის მარყუჟის ზემოდან ვადმოდის, მარცხენა კი მარყუჟის ლენტის ქვეშაა გატარებული. ზედა შტო ჯვრის ლენტოვანი წნულის გაგრძელებაა. აქ, შეიძლება აღინიშნოს, რომ თუ პირველი ზედა შტოს ორღარიათი ლენტის ღერძს გაყვებით (მარცხნიდან ან მარჯვნიდან), შტოც და ჯვარიც ხელის აუღებლად მოიხაზება. ქვედა შტო ზედა შტოს მონახაზს იმეორებს უფრო შემცირებული ზომით. როგორც ზემოთ აღვნიშნეთ, გაყოფის ადგილიდან ყურძნის მტევანი (თუ კუფხალი) არის დაშვებული (სურ. 35). იშხანსა და ეხვეეში ჯვრის მკლავების წნული ასევე ხელის აუღებლად შეიძლება მოიხაზოს; მხოლოდ იგი შეკრულია და განედლებულ შტოებზე არ გადადის.

ზედა ვარძიის შტოთა გამოსახვა განსხვავდება იშხანის, ეხვევისა და სხვა ცნობილი ჯვრებისგან. უფრო გასაგები და შეიძლება შესაფერი ყოფილიყო, რომ აქაც ვაფთოთლილი შტო გვექონოდა, რაც ერთგვარად უპასუხებდა კარის ჩარჩოს მცენარეულ ჩუქურთმას. იქნებ სწორედ ჯვრის მოხაზულობის ჩარჩოსთან დაპირისპირება უნდოდა ავტორს და წნულის შემწვობით მეტად გაუსვა ხაზი? ამას გარდა, ჯვარი კედლის სიბრტყიდან წინ არის ცერად გამოწეული (ზემოთ მეტად — 3,5 სანტიმეტრით, ქვემოთ ნაკლებად — 2,5 სმ). ასეთი წინ წამოწევა ჯვარს სკულპტურულობას ანიჭებს და ასხვავებს მას იმ ჯვრებისაგან, რომლებიც, ჩვეულებრივ, კედლის სიბრტყეში არიან ნაკვეთი, როგორც ყველა ჩუქურთმა და ამიტომ უფრო ორნამენტულ ხასიათს ატარებენ. ჯვრის გამოწევით შექმნილი ჩრდილი კარგად უსვამს ხაზს მის საერთო კონტურს, რომელიც თავის მხრივ ლენტოვანი წნულითაა დაფარული. იგი ხაზგამოშორებით კარის ჩარჩოს დამაგვირგვინებელ კომპონენტად არის წარმოდგენილი. ამგვარადვე გადაწყვეტილი (სურ. 35) იშხანის, გურგენის ეკლესიის (1006 წ.) აღმოსავლეთ ფასადის სარკმლის სამკაულის „რთული“ კომპოზიციის დამაგვირგვინებელი ჯვარიც; იგი სარკმლის ჩარჩოს ზემოდანაა დადგმული, თარაზულმკლავებიან თავსართზე, ცენტრში, და ამ თავსართის სიგანეზეა კედლიდან წინ გამოწეული. აქვე უნდა გავიხსენოთ, რომ ასეთი კედლის სიბრტყიდან საკმაოდ ძლიერად წინ გამოწეული რელიეფი (ფრინველის, ადამიანის და სხვა) ახასიათებს X საუკუნის მეორე ნახევრის, X—XI საუკუნეთა მიჯნის სხვა ძეგლებსაც (ოშკი, ხახული და სხვა...). ამგვარად, ზედა ვარძიის ოსტატი, ისევე როგორც იშხანის, გურგენის ეკლესიის ავტორი, ადრე ცნობილი ჯვრის ფორმას იღებს, მისთვის

<sup>47</sup> მკლავების ამგვარ დამთავრებას მოვკავონებს პარხალის დასავლეთი სარკმლის თავსართის შუაში მოთავსებული საღი ლენტით მოწნული ჩვეულებრივი ჯვრის მკლავების დაბოლოება. ე. თ ა ი შ ე ი ო, 1917 წ. არქეოლოგიური ექსპედიცია სამხრეთ საქართველოში. თბილისი, 1952 ტბ. 141.

მახლობელ სკულპტურულ გადაწყვეტილებას მიმართავს და ამავე დროს, უკვე ცნობილი ლენტოვანი წნულით ამკობს ჯვრის ზედაპირს, რითაც თავის გემოვნებას ამჟღავნებს

მთავარი ნავის სამხრეთ კედელზე სართავი თაღის იმპოსტები, დასავლეთის კედლის შვიდავი თაღის თარხანი და სამხრეთ სტოას აბსიდის ჩრდილო კუთხის იმპოსტი — წარმოდგენენ პროფილირებულ მცირე ზომის პარალელეპიპედებს, რომელთაც ზედა ზოლში ბრტყელი ღილები აქვთ ჩამწკრივებული, ქვედა ზოლს კი ფესტონების მწკრივი ქმნის. მთავარი აბსიდის სამხრეთი იმპოსტი მხოლოდ ფესტონების მწკრივითაა შემკული, ფესტონები გვაქვს იშხნის დასავლეთ პილონის კაპიტელში, გვხვდება ხახულის, ოშკის კაპიტელებშიც. ღილების მწკრივის ცალკეულ მაგალითებს ვხვდებით ოშკის და იშხნის პილონების ბაზებში. ღილებისა და ფესტონების მწკრივის ერთდროულად ხნარების მაგალითები გვაქვს ტბეთის სვეტის ბაზაში (X ს.), იშხნის აღმოსავლეთ პილონის კაპიტელში და მის გარე დეკორატიული თაღების კაპიტელებშიაც. ზედა ვარძიის იმპოსტის ხასიათისაა კუმურდოს სამხრეთ კარის (სამხრ. მინაშენი) აღმოსავლეთ პილასტრის ფესტონებიანი კაპიტელი. ინტერიერში ფესტონების და ღილების მწკრივთა ერთად თუ ცალ-ცალკე გამოყენებას ვხვდებით X საუკუნის II ნახევარში, X—XI საუკუნეთა მიჯნაზე და XI საუკუნის პირველ მეოთხედში.

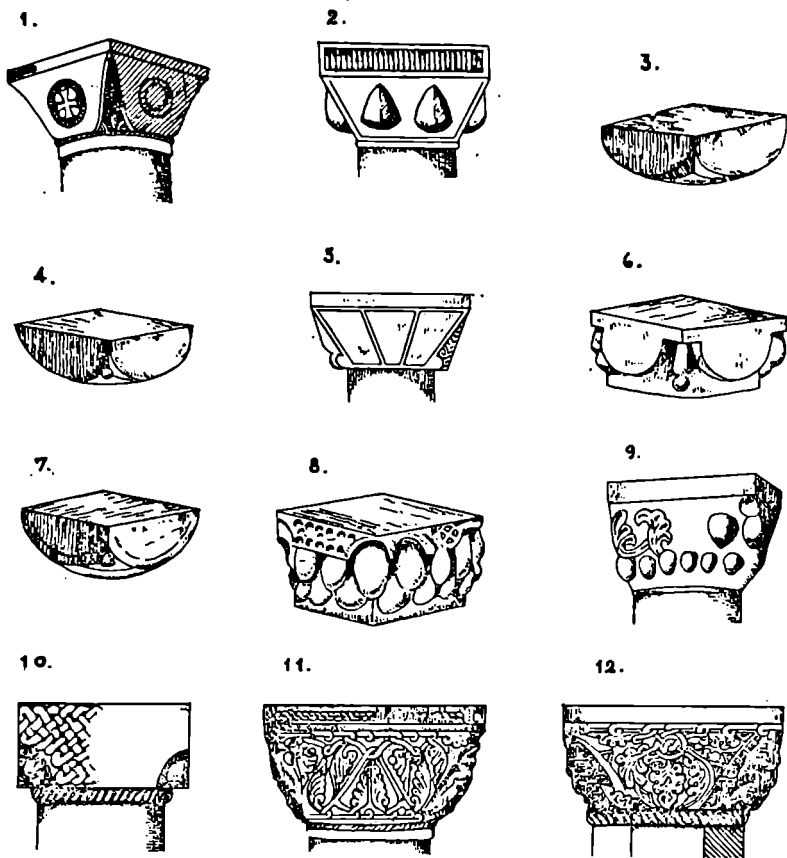
დასასრულ შევხვები ახლად აღმოჩენილ სვეტისთავს (სურ. 33, ტაბ. 31—33). იგი პარალელეპიპედს წარმოდგენს, რომელსაც ოთხივე მხარეს მრუდედ ჩათლილი ქიმები აქვს, მათ ზედაპირზე ნუშისგულის ფორმის „ფიგურებია“ ამობურცული. სწორი შვეული ზედაპირი კი დაფარულია ლენტოვანი წნულით. მასაც, ისევე როგორც ძეგლზე შემორჩენილ მეორე სვეტისთავს, ქვევითადაც გრეხილი „ეხინი“ აქვს და ჩუქურთმა მხოლოდ სამი მხრიდან ამკობს. სვეტისთავი დაზიანებულია. ჩამოტეხილია ნაწილობრივ სამკუთხა ქიმებზე მოთავსებული ნუშისგულები და ჩამოთლილია მარჯვენა კუთხე, გვერდითი ჩუქურთმის ერთი მესამედი. სვეტისთავის დაახლოებით ამგვარი ფორმა — პარალელეპიპედი — ოთხივე კუთხით სეგმენტურად ჩაჭრილი ქიმებით, ადრეულ ძეგლებში (VI—VII სს.) არაერთხელ გვხვდება (სურ. 36). სვეტისთავის ძირითადი სიბრტყე შვეულია დახრილი ან ოდნავ მრუდშეზნექილი. ქიმები ბრტყლადაა ჩაჭრილი ან მრუდედ ამასთანავე, ეს ჩაჭრილი სამკუთხედები — ქიმები — ხან სადადაა დატოვებული, ხან მოჩუქურთმებულია (სურ. 36—1,5), ხან ამობურცული, რაიმე ფიგურაა ზედ გამოკვეთილი — ბურთული, ნუშისგული და სხვა (სურ. 36—2, 4, 6, 7)<sup>48</sup>. ამგვარი ხასიათის მოცულობითი ამობურცულობანი სვეტისთავის ძირითად სიბრტყეზეც გვხვდება, მაგ., სარაში, ერედვში და მეტადრე ბრეძაში<sup>49</sup>, სადაც ამგვარი ამობურცულობანი სვე-

<sup>48</sup> რ. მეფისაშვილი, „გალეს ტაძარი და მისი აღშენებლობის ორ ძირითადი პერიოდი“, ქართული ხელოვნება, ტ. 3, თბ., 1950 გვ. 35 სურ. 9, 10; თელოვანი (ინგ. № 309), ბრეძა (ინგ. № 419) — ეს კაპიტელები დატულია ს. შ. ჯანაშიას სახელობის საქართველოს სახელმწიფო მუზეუმში.

<sup>49</sup> სარო (ასპინძის რაიონი). აზოპილია ვარძიის მუზეუმ-ნაკრძალის თანამშრომლების მიერ, ნახაზები დატულია საქ. სახ. მუზეუმის სპელისტიკურ განყოფილებაში.

რ. მეფისაშვილი, ერედვი 906 წლის ზღროთმოდერული ძეგლი, ქართული ხელოვნება 4, თბილისი, 1955 ტაბ. 5:

ბრეძის სვეტისთავი (ინგ. № 418) დატულია ს. ანაშას სახელობის საქ. სახელმწ. მუზეუმში.



სურ. 36. სვეტისთავეები.

ტისთავის თითქმის მთელ ფრონტს იკავებს. ამობურცულობანი ქი-  
მებზე უცხო არ არის X—XI საუკუნეთა მიჯნის ძეგლებისთვისაც. X—XI  
საუკუნეთა მიჯნის ძეგლებში სვეტისთავის ძირითადი სიბრტყე უფრო  
ზშირად მცენარეული ორნამენტული წნულით ივსება და ქიმებზეც გვაქვს  
ხოლმე მცენარეული მოტივები, მაგ., ზეითი, აჩაბეთი, ბაგრატი<sup>50</sup>. ზოგიერთი  
სვეტისთავი მთლიანად ცხოველური რელიეფითაა დაფარული<sup>51</sup>.

ზედა ვარძიის სვეტისთავი (როგორც აღვნიშნეთ) სამი მხრიდან ხალიჩი-  
სებრი წნულითაა დაფარული, მეოთხე ჩრდილო მხარე სადაა, როგორც გვაქვს

<sup>50</sup> Р. Мелисашвили, В. Цинцадзе, Архитектура нагорной части исторической провинции Грузия—Шиди Картли, Тбилиси, 1975, с. 76/1,2; Н. П. Северов, Памятники грузинского водчества, Москва, 1947 г., таб. 103, 104.

<sup>51</sup> ვ. ცინცაძე, ბაგრატის ტაძარი, 1964, სურ. 28.

მეორე სვეტისთავზე. წნული ერთნაირი ხარისხით არაა ნაკვეთი. წინა ფასადური მხარე გულდასმით და წესიერად არის შესრულებული (ტაბ. 30), გვერდითი სიბრტყეები კი — მდარედ (ტაბ. 31, 32). დაუდევარი შესრულების გამო სხვადასხვაგვარად გამოიყურება. წნულის ლენტი იცვლება — ხან ორღარიანია, ხან სამღარიანი, ზოგჯერ ერთღარიანიც კი (ქვედა ნაწილში). მას პირველი სვეტისთავის მონახაზისგან განსხვავებით არა აქვს მორგანიზებული ჩარჩო ან ზოლები, რაც, როგორც წესი, ახასიათებს სხვა ცნობილი ძეგლების სვეტისთავებს. პირველი სვეტის მარტივი მოცულობითი გადაწყვეტა, მასზე ამოკეთილი შესაფერისი, მკაფიოდ შესრულებული ჩუქურთმა არ უპარგავს ქვას ფაქტურას, მეორე სვეტისთავის სიბრტყეები კი ერთგვაროვანი მჭიდრო წნულით დაფარული, ყოველგვარი ჩარჩოს ან მორგანიზებული ზოლების გარეშე, დუნეა<sup>52</sup>, მეტადრე გვერდითი სიბრტყეები, რომლებიც შესრულების დაბალი დონის გამო დაძაბუნებულად გამოიყურებიან. ეს გვაფიქრებინებს, რომ სვეტისთავი (ყოველ შემთხვევაში გვერდითი სიბრტყეები) უფრო გამოუცდელი ხელითაა შესრულებული, ნაჩქარევად არის ნაკვეთი, მიფუჩეჩებულია (ტაბ. 32—2,3). სვეტისთავის მჭიდრო ხალიჩისებრი წნულის მიახლოებულ პარალელს თითქმის ვხვდებით მხოლოდ ოშკის პილონების — ბოძების — ბაზებში და პარხალის სარკმელში (ზედანის ბრტყელი უღარებო ლენტით მოწნული ნაწილი)<sup>53</sup>. მისი სიმჭიდროვე გვაგონებს კუმურდოს სამხრეთი ტიმპანის ჩუქურთმას. ამგვარი სიმჭიდროვე იგრძნობა ზემო კრიხის ზოგიერთ ჩუქურთმაშიც.

ამგვარად, ზედა ვარძიის ორნამენტული სამკაულის განხილვისას ირკვევა, რომ ზოგიერთი გამოყენებული ორნამენტი ან ზოგი მათგანის სახეობა გვხვდება როგორც X საუკუნის დასასრულს და X—XI საუკუნეებში, ასევე მომდევნო ხანაშიც. რამდენიმე სახის უშუალო შესატყვისი არა გვაქვს, მაგრამ მათი ელემენტებიცა და შესრულების მანერაც დროის ამავე ფარგლებში ექცევა. უმეტესი მათგანი კი გარკვეულად X—XI საუკუნეების მიჯნას არ სცილდება. ასე რომ, ორნამენტის ანალიზი, სამკაულადის განაწილება და კომპოზიცია, თვით ჩუქურთმის სახეობა, კვეთის ხერხი იმაზე მიუთითებს, რომ ძეგლის აგების ყველაზე მიახლოებულ და დამაჯერებელ თარიღად X საუკუნის დასასრული, X—XI საუკუნეების მიჯნა უნდა მივიჩნიოთ.

<sup>52</sup> ამგვარი წნული გვაქვს, მაგალითად, „ბერის საყდრის“ სარკმლის მოჩარჩოებაში. აქაც ჩარჩო მორგანიზებული ზოლის გარეშეა ნაკვეთი. იგი მხოლოდ სარკმლის ქვის ფილის ზომებით იფარგლება და ერთგვარად მოდუნებულია.

რ. მეფისაშვილი, ბერის საყდარი, ქართული ხელოვნება, ტ. 7, 1971, გვ. 101. სურ. 6. ტაბ. 26.

<sup>53</sup> ე. თაყაიშვილი, 1917 წლის არქეოლოგიური ექსპედიცია სამხრეთ საქართველოში, თბილისი, 1952, ტ. 64, 65, 142.

## დასკვნა

ასპინძის რაიონში (ჭავჭავთვი), ვარძიის გამოქვაბულთა კომპლექსის ჩრდილო-დასავლეთით, ზედა ვარძიის ხევის ზემო ნაწილში მდებარე სოფელს (ამჟამად ნასოფლარს) ზედა ვარძიას ამშვენებს განვითარებულ შუა საუკუნეებში აგებული ღვთისმშობლის სახელობის ეკლესია. ეკლესია ორი ხევის (ზედა ვარძიასა და გიორგი წმინდის ხეების) შესართავთან, კლდის ძირას ხელოვნურად მოსწორებულ და გამაგრებულ მოედანზე არის აგებული და სოფელში შესვლისთანავე იქცევა ყურადღებას.

ეკლესია ორსაფეხურიან ცოკოლზე დგას. მოპირკეთებულია როგორც ვარდნადან, ისე შიგნიდანაც კარგად თლილი და მჭიდროდ მორგებული კვადრებით. გადახურულია ორქანობიანი სახურავით. ყურადღებას იქცევს სამხრეთი სამთაღვლით შემკული სტოა, რომელიც მთავარ ნავს კარით უკავშირდება. ძეგლის განხილვისას მოშველიებული ამგვარი ეკლესიები — ქოჩალო, ახმეტა, ტაბაკინი და ორნავიანი ეკლესიები — ობოლეთი, ქილდა, დანკალი, ვანი და სხვა უფლებას გვაძლევს ზედა ვარძია ჩავთვალოთ ორნავიან ეკლესიად, რომელსაც სამხრეთით სტოა აქვს დამატებული. დასავლეთით, მინაშენი ეკლესიის თანადროული არ არის.

თუმცა გვემისა და ფასადის გადაწყვეტა თითქოს ცნობილ ადრეულ ძეგლებს ეხმანება, მისი ხორცშესხმა უკვე აგების დროის დამახასიათებელია. ის სიახლენი, რომელნიც ზედა ვარძიას ახასიათებენ: ორი თავისუფალი ბოძი, აბსიდის მაღალი ნიშები, ინტერიერის პროპორციები, ორნამენტით შემკული სვეტისთავეები და იმპოსტები, სამხრეთი სამთაღვლის პროპორციები და სტოაში გამოყენებული სამკაული (შესასვლელი კარის გაფორმება, სვეტისთავეები, ბაზა, ლავგარდანი და სხვა.), აღმოსავლეთი ფასადის შემკობისადმი ახალი მიდგომა, სარკმელთა მოჩუქურთმებული საპირეები (როგორც სწორკუთხოვანი, ისევე მრგვალი სარკმლის), მოჩუქურთმებული კარნიშები და საერთოდ შესამკობად გამოყენებული ორნამენტის რეპეტუარის უმეტესობა, სამშენებლო მასალა, მშენებლობის ხასიათი, შესრულების ხარისხთან ერთად, და ზემო ჩამოვლილთან ერთიანობაში, ზედა ვარძიას ამორებს ადრეულ ძეგლებს, X საუკუნის დასასრულისა და XI საუკუნის დასაწყისის ძეგლთა წრეში აქცევს მას.

ზედა ვარძიის სამხრეთის კარის ბალავარზე ამოკვეთილი კიდუროყვავილოვანი წარწერა, როგორც პალეოგრაფიულმა ანალიზმა დაგვიანახა, თავისი სამკაულით უკავშირდება X საუკუნის უკანასკნელი მეოთხედის და XI საუკუნის დასაწყისის ხელნაწერთა საზენაო ასოთა სამკაულს. ეს გვაფიქრებინებს, რომ ზედა ვარძიის შემსრულებელს, იმ დროისათვის ცნობილი ხელნაწერების საზენაო ასოების სახეობა გამოუყენებია. წარწერა ნაგებობის თანადროულია. აქედან გამომდინარე, ზედა ვარძიის სამშენებლო წარწერაში მოხსენიებული ლიპარიტი, უნდა იყოს ლიპარიტ რატის ძე (ცნობილი როგორც ლიპარიტ მეო-

რე), ან ჩვენთვის ისტორიული წყაროებით ჯერჯერობით უცნობი ლიპარიტი, რომლის მოღვაწეობა X საუკუნის მეორე ნახევარს უნდა ემთხვეოდეს.

ამგვარად, ზედა ვარძიის ეკლესიის სახით ჩვენ გვაქვს კიდევ ერთი ორნამენტიანი ეკლესიის ქვეტიბი, რომელსაც სამხრეთით სტოა აქვს დამატებული.

ზედა ვარძიის მოკრძალებულად შემკული ეკლესიის განხილვისას ვხედავთ თუ როგორი მონდომებითა და კეთილსინდისიერებით არის შესრულებული ნაგებობა, როგორი სიყვარულით და დახვეწილი გემოვნებითაა შერჩეული ჩუქურთმა. იგი თავისი პროპორციებით, საამშენებლო ტექნიკით, ოსტატურად შესრულებული სამკაულით, ქართული ხუროთმოძღვრების საინტერესო და თავისებურ ძეგლს (X ს. დასასრულის, X—XI სს. მიჯნის) წარმოადგენს. თუ გავითვალისწინებთ მასალის დამუშავების სიძნელეს იმ დროის ტექნიკურ შესაძლებლობათა ფონზე, ნათელი გახდება რა ძალა და დრო მოანდომეს ოსტატმა და მუშებმა იმ ეკლესიის შენებასა და მორთვას, რომელიც დღესაც მნახველის აღტაცებას იწვევს.

## ЗЕДА ВАРДЗИА

### Резюме

Селище Зеда Вардзиа находится в Аспиндзском районе (в исторической провинции Грузии—Джавахети), в четырех километрах северо-западнее пещерного комплекса Вардзиа, в небольшом зедавардзийском ущелии (левого притока р. Мтквари).

В верхней части села, между двумя речонками, у подножия скального массива, почти примыкая западным фасадом к скале, на выровненной и укрепленной с северо-востока площадке возвышается церковь во имя Богоматери и при вступлении в селище сразу привлекает внимание зрителя.

Церковь стоит на двухступенчатом цоколе. Облицована по фасадам и в интерьере прекрасно тесаным камнем, и была перекрыта двускатной кровлей. Вход с юга через южный притвор, который общается с главным нефом дверью. Вторая дверь в главный неф была с запада. Позднее, как видно, для защиты от обвалов и камнепада, с запада пристроили небольшое глухое помещение и вторая дверь сейчас сообщается только с этой пристройкой. Из этой пристройки потаенный ход (сечение 45×80, протяженность 10 м) ведет в незавершенную по неизвестной причине пещеру (тайник).

Окна восточного фасада подчеркнуты орнаментированными наличниками, окна западного—лишены обрамления. Южный фасад украшен трехарочным входом<sup>1</sup>. Венчающий карниз был украшен орнаментом, при этом, рисунок орнамента, судя по фрагментам, менялся на каждом фасаде.

Привлеченный материал, при рассмотрении этого памятника, дает возможность определить тип Зеда Вардзийской церкви как двухнефную базилику с южным притвором.

Хотя решение плана, а также фасада перекликается с ранее известными памятниками (VI—VII в.в.), но воплощение характерна для конца X века, рубежа X—XI веков. Два свободно стоящих столба, высокие продольные арки, высокие ниши в абсиде, пропорции интерьера, украшенные резьбой капители и импосты, пропорция южного трехарочного входа и орнаментальный убор базы, капителей колонн, оформление южного входа, решение восточного фасада, орнаментированные оконные рамы, карнизы, большинство орнаментального репертуара, особенно, свободы и пластическая разработка растительного орнамента, четкость исполнения и т. д. вместе с каче-

<sup>1</sup> Двух и трехарочные входы известны с V века и на протяжении веков менялась пропорция колонн, арочного проема, а также оформление баз и капителей. К концу X, началу XI века эти пропорции достигают наибольшего изящества. Приведенные примеры (рис. 30) достаточно красноречивы.

ством строительства определяет время возведения церкви концом X — началом XI века.

Надпись, высеченная на архитраве южной двери, выполнена заглавными буквами — асомтаврули.

«Святая мать божья, будь заступницей в день страшного суда Эриставт-эриставу Липариту, радением коего воздвигнута святая сия церковь, а также детям его. Аминь». Буквы слегка стилизованы. Они близки заглавным буквам рукописей последней четверти X и начала XI веков. Упомянутое в надписи имя Липарит — распространенное имя в историческом прошлом. К сожалению, не упомянуто отчество, нет также даты.

Исходя из художественно-стилистического анализа памятника, а также палеографического анализа надписи, ктитор должен быть Липарит II сын Рати, погибший в 1022 г., (во время царствования Георгия первого) в боях с Византией, или неизвестный, по историческим источникам Липарит, жизнь и деятельность которого приходится на вторую половину X века.

Церковь Зеда Вардзиа своими пропорциями, строительной техникой, сдержанной, изящной резьбой, исполненной с большой любовью и мастерством, представляет собой своеобразный, интересный в художественном отношении памятник грузинского зодчества конца X века, рубежа X—XI веков.

TSIALA GABACHVILI

## ZEDA VARDZIA

### Resumé

L'ancienne agglomération, Zéda Vardzia, se trouve dans le district d'Aspindza (dans la province historique géorgienne de Djavakhétie) à quatre kilomètres au Nord-Ouest de l'ensemble rupestre de Vardzia, dans les gorges peu profondes de l'affluent gauche de la Koura.

Dans la partie supérieure du village, entre deux petites rivières, au pied du massif rupestre, attenant presque, par sa façade Ouest, au rocher sur un terre-plein nivelé et fortifié du côté Nord-Est, s'élève une église dédiée à la Vierge et attirant, dès l'entrée dans le village, l'attention du voyageur.

L'église se dresse sur un socle à deux étages. Elle est revêtue, sur les façades et à l'intérieur de belles pierres de taille, et était recouverte d'un toit à deux versants. L'entrée était pratiquée du côté Sud et passait par un parvis Sud qui communiquait avec la nef centrale à l'aide d'une porte. Une autre porte, menant à la nef centrale, était pratiquée du côté Ouest. Par la suite, un petit local orbe, destiné apparemment à défendre le bâtiment contre les avalanches et les chutes de pierres, avait été annexé du côté Est, et la seconde porte ne donne actuellement accès qu'à ce local. Un passage souterrain (section 45 x 80, longueur 10 m) mène de cette annexe à une grotte (cachette) inachevée, pour des raisons restées inconnues.

Les fenêtres de la façade Est se distinguent par leurs chambranles ornementés, alors que les fenêtres de la façade Ouest ne sont pas encadrées. La façade Sud comportait l'entrée ornée de trois arcs<sup>1</sup>. La corniche qui les couronnait était décorée d'un ornement dont le dessin, à en juger d'après les fragments, était différent sur chaque façade.

Le matériel auquel on a eu recours pour l'étude de ce monument permet de déterminer le type de l'église de Zéda Vardzia comme celui de basilique à deux nefs avec parvis Sud.

Bien que son plan, ainsi que la façade Sud soit apparentés à ceux des monuments qui nous sont connus aux VI—VII ss, l'exécution en est

<sup>1</sup> Les entrées à deux et trois arcs étaient répandues depuis le V s. et on observe au cours des siècles, des changements dans les proportions des colonnes et des baies des arcs, ainsi que dans l'arrangement des bases et des chapiteaux. A la fin X<sup>e</sup>—début XI<sup>e</sup> ss., ces proportions atteignent leur plus haut raffinement. Les exemples, fournis par la planche 30 en sont une preuve suffisamment éloquente.

typiquement celle de la fin X<sup>e</sup> — limite des X<sup>e</sup>—XI<sup>e</sup> ss. Les deux piliers libres, les arcs longétudinaux haut placés, les hautes niches pratiquées dans l'abside, les proportions de l'intérieur, les chapiteaux et les impostes sculptés, les proportions de l'entrée à trois arcs sur le côté Sud et le décor ornemental de la base et les chapiteaux des colonnes, l'arrangement de l'entrée Sud, la façade Est, les châssis ornementés des fenêtres, les corniches, la plupart du répertoire libre et plastique des ornements végétaux, la netteté de l'exécution, etc., alliés à la technique de la construction, permettent de dater l'édification de l'église de la fin X — début XI ss.

L'inscription gravée sur l'architrave de la porte Sud est faite en caractères majuscules, „assomtavrouli“.

„Sainte Mère de Dieu, intercède le jour du Jugement, dernier en faveur de l'Eristav des éristavs, Liparite, grâce au zèle duquel fut édifiée cette sainte église, et en faveur de ses enfants, Amen“. Les caractères sont quelque peu stylisés. Ils se rapprochent des lettres majuscules des manuscrits du dernier quart X<sup>e</sup> — début XI<sup>e</sup> ss. Le prénom de Liparite, mentionné dans l'inscription, était un prénom, répandu aux temps, anciens. Malheureusement, l'inscription ne comporte ni nom patronymique, ni date.

En partant de l'analyse artistique et stylistique du monument, ainsi que de l'analyse paléographique de l'inscription, le donateur devrait être Liparite II, fils de Rati, mort en 1022 (durant le règne de Ghiorgi I) dans les combats contre Byzance, ou un autre Liparite, inconnu jusqu'à présent dans les sources historiques, dont la vie et l'activité se rattachent à la deuxième moitié du X<sup>e</sup> siècle.

Les proportions, la technique de la construction, la sobriété et le raffinement de la sculpture ornementale, exécutée avec un grand amour et un art perfectionné, font de l'église de Zéda Vardzia un monument original et fort intéressant au point de vue artistique de l'architecture géorgienne, de la limite des X<sup>e</sup> — XI<sup>e</sup> siècles.

ილუსტრაციები ბიქსტონი

1. გენგეგმა.
2. გეგმა.
3. სიგრძივი განაკვეთი, ხელი სამხრეთისაკენ.
4. სიგრძივი განაკვეთი, ხელი ჩრდილოეთისაკენ.
5. განივი განაკვეთი, ხელი აღმოსავლეთისაკენ.
6. განივი განაკვეთი, ხელი დასავლეთისაკენ.
7. აღმოსავლეთის ფასადი.
8. სახურავის გეგმა სხენის დონეზე და განაკვეთები.
9. დასავლეთის ფასადი.
10. სამხრეთის ფასადი.
11. დასავლეთის მინაშენის და სამალაეი გამოქვაბულის გეგმა.
12. სამხრეთი კარის ბალავრის წარწერა.
13. ამოკვეთილი წარწერის ასოთა ნიმუშები.
14. ლაპიდარული წარწერების ნიმუშები.
15. A 35 ხელნაწერის საზენაო ასოები.
16. ხელნაწერთა საზენაო ასოები X—XI სს.
17. ხელნაწერთა საზენაო ასოები X—XVI სს.
18. A 87 ხელნაწერის საზენაო ასოები.
19. H 1667 ხელნაწერის საზენაო ასოების ნიმუშები.
20. ქედური ხელოვნების ძეგლების ასოთა ნიმუშები.
21. ასოთა სამკაულის დეტალი.
22. K  $\frac{297}{509}$  ხელნაწერის საზენაო ასოები.
23. კედლის შეღესილობაზე ამოკაწრული წარწერა.
24. ფრესკის ნაშთი აღმოსავლეთ ბოძის დასავლეთ საფეხურის სვეტისთავის ქვემოთ.
25. ფრესკის ნაშთი დასავლეთ ბოძის აღმოსავლეთ საფეხურის სვეტისთავის ქვემოთ.
26. ფრესკული წარწერების ასოთა ნიმუშები.
27. საღებავით მიწერილი წარწერა.
28. ორნავიანი ეკლესიები სამხრეთი სტოათი.
29. ორნავიანი ეკლესიები.
30. ორთაღედები და სამთაღედები.
31. სიგრძივი განაკვეთი სამხრეთ სტოაზე.
32. სოლისებრი ფოთლის ჩუქურთმის ნიმუშები.
33. კლაკნური ჩუქურთმის ნიმუშები.
34. ზენარიანი ჩუქურთმა.
35. განედლებული ჯვრები.
36. სვეტისთავები.

## СПИСОК ИЛЛЮСТРАЦИЙ

1. Генплан.
2. План.
3. Продольный разрез, вид на юг.
4. Продольный разрез, вид на север.
5. Поперечный разрез, вид на восток.
6. Поперечный разрез, вид на запад.
7. Восточный фасад.
8. Южный фасад.
9. План на уровне чердачного перекрытия.
10. Южный фасад.
11. План западной пристройки и тайника.
12. Надпись, высеченная на перемычке южного входа.
13. Образцы букв высеченной надписи.
14. Образцы лапидарных надписей.
15. Заглавные буквы рукописи А 35.
16. Заглавные буквы рукописей X—XI веков.
17. Заглавные буквы рукописей X—XVI веков.
18. Заглавные буквы рукописи А 87.
19. Заглавные буквы рукописи Н 1667.
20. Образцы надписей памятников чеканного искусства.
21. Деталь украшения буквы.
22. Заглавные буквы рукописи  $K \frac{297}{509}$
23. Процарапанная надпись на штукатурке.
24. Прорись фрески на западной ступени восточного столба.
25. Капитель западной ступени восточного столба и прорись под ней.
26. Образцы фресковых надписей.
27. Надпись черной краской на перемычке южного входа.
28. Двухнефные церкви с южным притвором.
29. Двухнефные церкви.
30. Двухарочные и трехарочные входы.
31. Продольный разрез по притвору, вид на север.
32. Образцы клинообразного орнамента.
33. Образцы орнамента.
34. Образцы S-образного орнамента.
35. Кресты.
36. Капители.

## ბავულები სია

1. სვეტისთავები.
2. ჩუქურთმინი დეტალები.
3. აღმოსავლეთის სარკმლები.
4. სამხრეთის შესასვლელი.
5. საერთო ხედი სამხრეთ-აღმოსავლეთიდან.
6. საერთო ხედი ჩრდილო-აღმოსავლეთიდან.
7. ეკლესია სამხრეთ-დასავლეთიდან. 1941 წ.
8. ეკლესია სამხრეთ-დასავლეთიდან. 1953 წ.
9. ხედი ზევიდან, დასავლეთიდან-აღმოსავლეთისაკენ.
10. საკურთხევის აბსიდა.
11. აბსიდის სამხრეთი მრგვალი ნიშა.
12. აბსიდის ჩრდილო იმპოსტი.
13. აბსიდის სამხრეთი იმპოსტი.
14. მთავარი ნავი, ხედი დასავლეთისაკენ.
15. მთავარი ნავი, ხედი ჩრდილო-დასავლეთისაკენ.
16. ჩრდილო ნავი, ხედი დასავლეთისაკენ.
17. პილასტრზე დარჩენილი „წიწვეურის“ კვალი.
18. დასავლეთ ბოძის აღმოსავლეთი საფეხურის სვეტისთავი და ფრესკის ნაშთი მის ქვემოდან.
19. პილასტრთა კაპიტელები მთავარ ნავში.
20. აღმოსავლეთი ფასადის ლავგარდანის ფრაგმენტი.
21. აღმოსავლეთის ფასადი.
22. აღმოსავლეთი ფასადის სარკმლები.
23. დასავლეთ მინაშენის ჩრდილო კედელი შიგნიდან.
24. დასავლეთ მინაშენის სამხრეთი კედელი შიგნიდან.
25. კლდეში ჩაშენებული სამალავი.
26. სამხრეთი ფასადი.
27. სამხრეთ სტოას აბსიდა.
28. სამხრეთ ფასადის სამთაღედის ფრაგმენტი აღდგენამდე.
29. სამთაღედი აღდგენის შემდეგ.
30. სამთაღედის დასავლეთი სვეტის კაპიტელი.
31. სამთაღედის დასავლეთი სვეტის ზაზა.
32. სამთაღედის აღმოსავლეთი სვეტის კაპიტელი, მისი სამი მხარე.
33. სამხრეთის კარი.

34. სამხრეთ კარის ბალაეარზე ამოკვეთილი წარწერა.


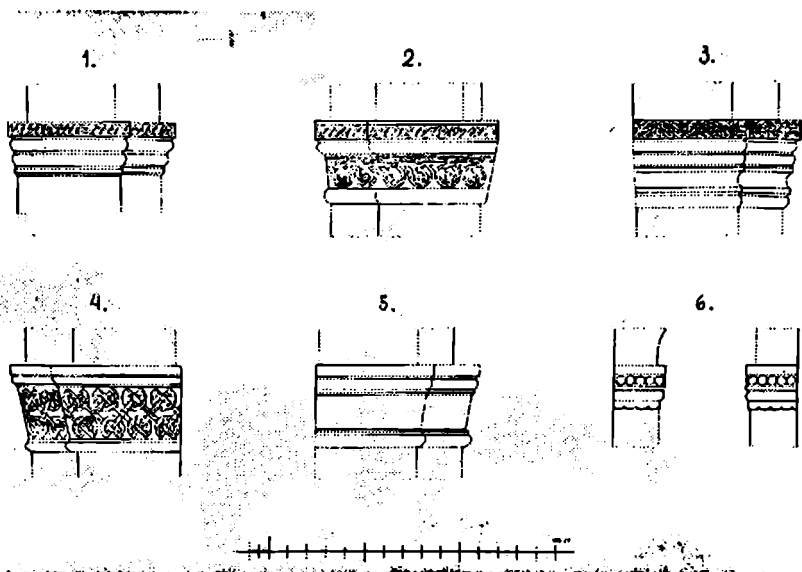
35. ხელი სამხრეთ კარიდან მთავარი ნაგის ჩრდილო-აღმოსავლეთ ბოძზე.

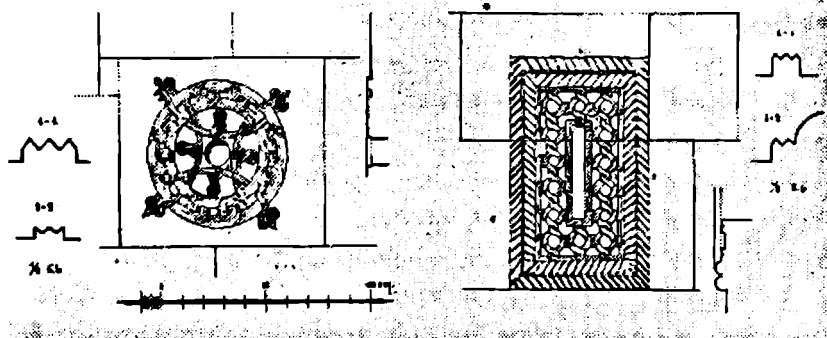
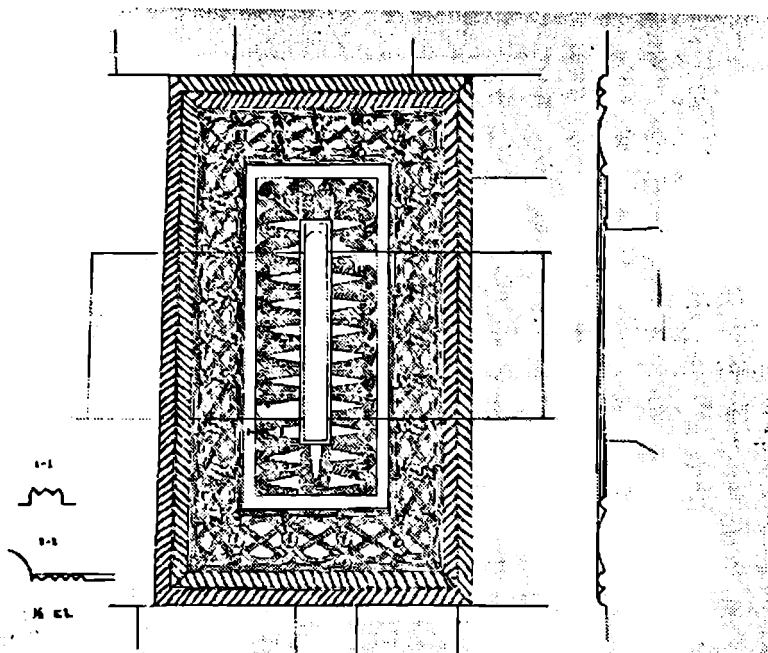
36 1. კარის ჩარჩოს დასავლეთი მხრის ფრაგმენტი.


362. კარის ჩარჩოს აღმოსავლეთი მხრის ზენარიანი ჩუქურთმის ფრაგმენტი.

ფოტოსურათები 1988—1980 წლებშია გადაღებული: ი. პაშვილოვის, ი. გილგენდორფის, ვ. ხეთაგვილის, გ. გაბაშვილის, გ. გაფრინდაშვილის, ხ. შიმანსკის, რ. მეთისაშვილის, ვ. ცინცაძის, ა. პინაევას მიერ.
















7




8








11





12




13













18






17








22
















32<sub>1</sub>




32<sub>2</sub>






32<sub>3</sub>











## შ ი ნ ა ა რ ს ი

შესავალი . . . . .	3
თავი პირველი. ძეგლის აღწერა . . . . .	7
თავი მეორე. ძეგლის ისტორია . . . . .	23
1. სამხრეთი კარის ბალაეარზე ამოყვეთილი წარწერა . . . . .	23
2. ფრესკული წარწერები . . . . .	44
3. სამხრეთი კარის ბალაეარზე საღებავით მიწერილი წარწერა . . . . .	49
თავი მესამე. ძეგლის მხატვრული ანალიზი . . . . .	54
1. გეგმა და შიდა სივრცე . . . . .	54
2. ნაგებობის ხუროთმოძღვრული ფორმები და ფასადები . . . . .	64
3. ზედა ეარძიის სამკაულები და მათი განაწილება . . . . .	71
დასკენა . . . . .	86
Зедა Вардзиа. Резюме . . . . .	88
Zeda Vardzia. Résumé . . . . .	90
ილუსტრაციები ტექსტში . . . . .	92
ტაბულების სია (ნახაზები, ფოტო) . . . . .	94
ტაბულები . . . . .	97

**ცილა რევაზონა გაბაშვილი**  
**ЗЕДА ВАРДЗИА**  
(на грузинском языке)

«Мецинереба»  
Тбилиси  
1985

დაიბეჭდა საქართველოს სსრ მეცნიერებათა აკადემიის  
სარედაქციო-საგამომცემლო საბჭოს დადგენილებით

სბ 2219

რეცენზენტები — ხელოვნებათმცოდნეობის კანდიდატები:  
ლ. რ ჩ ე უ ლ ი შ ვ ი ლ ი, ნ. ა ნ დ ლ უ ლ ა ძ ე

რედაქტორი ე. ბ ე რ ი ძ ე  
გამომცემლობის რედაქტორი ც. თ ო დ უ ა  
მხატვარი გ. ლ ო შ ი ძ ე  
მხატვრული რედაქტორი მ. ხ უ რ ც ი ლ ა ვ ა  
ტექნიკური რედაქტორი ც. ქ ა მ უ შ ა ძ ე  
კორექტორი ნ. ფ ი ფ ი ა  
გამომშვები ო. ო ს ა ძ ე

გადეცა წარმოებას 28.2.83; ხელმოწერილია დასაბეჭდად 25.7.1985;  
ქალაქის ზომა 70×108<sup>1</sup>/<sub>16</sub>; ქალაქი № 1; ბეჭდვა მაღალი;  
გარნიტურა ვენური; პირობითი საბეჭდი თაბახი 10.9; პირ. სალ.-გატ. 11.0  
საალრიცხეო-საგამომცემლო თაბახი 9.0;

უე 01631;

ტირაჟი 3800;

შეკვეთა № 661;

ფასი 1 მან. 40 კაპ.

---

გამომცემლობა „მეცნიერება“, თბილისი, 380060, კუტუზოვის ქ 19  
Издательство «Мецинереба», Тбилиси, 380060, ул. Кутузова, 19

---

საქ. სსრ მეცნ. აკადემიის სტამბა, თბილისი 380060, კუტუზოვის ქ 19  
Типография АН Груз. ССР, Тбилиси, 380060, ул. Кутузова, 19